



ESTADO DO CEARÁ
PREFEITURA MUNICIPAL DE MULUNGU

Rua Cel. Justino Café, 136 - Centro - CEP: 62.764-000
CNPJ: 07.910.730/0001-79 - CGF: 06.920.182-0
Fone: (85) 3328.1130 - www.mulungu.ce.gov.br



RELATÓRIO RESUMIDO DA EXECUÇÃO ORÇAMENTÁRIA

RREO
1º BIMESTRE/2020

PUBLICADO CONFORME EDITAL Nº 2020.03.27-1



ESTADO DO CEARÁ
PREFEITURA MUNICIPAL DE MULUNGU

Rua Cel. Justino Café, 136 - Centro - CEP: 62.764-000
CNPJ: 07.910.730/0001-79 - CGF: 06.920.182-0
Fone: (85) 3328.1130 - www.mulungu.ce.gov.br



EDITAL DE PUBLICAÇÃO Nº 2020.03.27-1

O **Prefeito do Município de MULUNGU – Estado do Ceará**, Cidadão **ROBERT VIANA LEITÃO**, em pleno exercício do cargo e no uso competente de suas atribuições, notadamente as conferidas pelo Art. 28, Inciso X, da Constituição do Estado do Ceará, **RESOLVE** publicar o **RELATÓRIO RESUMIDO DA EXECUÇÃO ORÇAMENTÁRIA – RREO**, atinente ao **1º BIMESTRE** do exercício financeiro de **2020**, das seguintes formas:

1. Mediante afixação nos locais de amplo acesso do público em geral no âmbito do Município de **MULUNGU/CE**; e
2. Em meio eletrônico de acesso ao público conforme disposto no Art. 48 da LRF, no endereço: **www.mulungu.ce.gov.br**;
3. Alternativamente em meio eletrônico de acesso ao público conforme disposto no Art. 48 da LRF, no endereço: **www.municipiosconsultoria.com.br**.

PUBLIQUE-SE, DIVULGUE-SE, CUMPRA-SE.

Paço do Poder Executivo Municipal de MULUNGU – Estado do Ceará
Em, 27 de março de 2020.

ROBERT VIANA LEITÃO
Prefeito Municipal

GOVERNO MUNICIPAL DE MULUNGU

Relatório Resumido de Execução Orçamentária

Balanco Orçamentário

Orçamento Fiscal e da Seguridade Social

Período: Janeiro a Fevereiro de 2020/Bimestre: Janeiro e Fevereiro

RREO - Anexo 1 (LRF, Art. 52, inciso I, alíneas "a" e "b" do inciso II e §1º)

Em reais

| Receitas Orçamentárias | Previsão Inicial | Previsão Atualizada (a) | Receitas Realizadas | | | | Saldo (a-c) |
|---|------------------|----------------------------|---------------------|------------|---------------------|------------|----------------|
| | | | No Bimestre (b) | % (b/a) | Até Bimestre (c) | % (c/a) | |
| Receitas (Exceto Intra-Orçamentárias) (I) | 40.519.688,00 | 40.519.688,00 | 4.989.121,52 | 12,31 | 4.989.121,52 | 12,31 | 35.530.566,48 |
| Receitas Correntes | 33.144.124,20 | 33.144.124,20 | 4.988.234,99 | 15,05 | 4.988.234,99 | 15,05 | 28.155.889,21 |
| Impostos, Taxas e Contribuições de Melhoria | 3.118.721,00 | 3.118.721,00 | 122.794,19 | 3,94 | 122.794,19 | 3,94 | 2.995.926,81 |
| Impostos | 3.061.221,00 | 3.061.221,00 | 104.786,92 | 3,42 | 104.786,92 | 3,42 | 2.956.434,08 |
| Taxas | 55.500,00 | 55.500,00 | 18.007,27 | 32,45 | 18.007,27 | 32,45 | 37.492,73 |
| Contribuição de Melhoria | 2.000,00 | 2.000,00 | 0,00 | 0,00 | 0,00 | 0,00 | 2.000,00 |
| Contribuições | 82.000,00 | 82.000,00 | 16.577,39 | 20,22 | 16.577,39 | 20,22 | 65.422,61 |
| Contribuição para o Custeio do Serviço de | 82.000,00 | 82.000,00 | 16.577,39 | 20,22 | 16.577,39 | 20,22 | 65.422,61 |
| Receita Patrimonial | 155.000,00 | 155.000,00 | 3.845,02 | 2,48 | 3.845,02 | 2,48 | 151.154,98 |
| Exploração do Patrimônio Imobiliário do | 3.000,00 | 3.000,00 | 0,00 | 0,00 | 0,00 | 0,00 | 3.000,00 |
| Valores Mobiliários | 150.000,00 | 150.000,00 | 3.845,02 | 2,56 | 3.845,02 | 2,56 | 146.154,98 |
| Demais Receitas Patrimoniais | 2.000,00 | 2.000,00 | 0,00 | 0,00 | 0,00 | 0,00 | 2.000,00 |
| Receita de Serviços | 4.000,00 | 4.000,00 | 0,00 | 0,00 | 0,00 | 0,00 | 4.000,00 |
| Serviços Administrativos e Comerciais Gerais | 2.000,00 | 2.000,00 | 0,00 | 0,00 | 0,00 | 0,00 | 2.000,00 |
| Outros Serviços | 2.000,00 | 2.000,00 | 0,00 | 0,00 | 0,00 | 0,00 | 2.000,00 |
| Transferências Correntes | 29.658.403,20 | 29.658.403,20 | 4.842.291,22 | 16,33 | 4.842.291,22 | 16,33 | 24.816.111,98 |
| Transferências da União e de suas Entidades | 19.663.630,40 | 19.663.630,40 | 2.674.670,62 | 13,60 | 2.674.670,62 | 13,60 | 16.988.959,78 |
| Transferências dos Estados e do Distrito | 2.450.072,80 | 2.450.072,80 | 645.645,44 | 26,35 | 645.645,44 | 26,35 | 1.804.427,36 |
| Transferências dos Municípios e de suas | 100.000,00 | 100.000,00 | 0,00 | 0,00 | 0,00 | 0,00 | 100.000,00 |
| Transferências de Outras Instituições Públicas | 7.434.700,00 | 7.434.700,00 | 1.521.975,16 | 20,47 | 1.521.975,16 | 20,47 | 5.912.724,84 |
| Transferências de Pessoas Físicas | 10.000,00 | 10.000,00 | 0,00 | 0,00 | 0,00 | 0,00 | 10.000,00 |
| Outras Receitas Correntes | 126.000,00 | 126.000,00 | 2.727,17 | 2,16 | 2.727,17 | 2,16 | 123.272,83 |
| Multas Administrativas, Contratuais e Judiciais | 11.000,00 | 11.000,00 | 0,00 | 0,00 | 0,00 | 0,00 | 11.000,00 |
| Indenizações, Restituições e Ressarcimentos | 70.000,00 | 70.000,00 | 0,00 | 0,00 | 0,00 | 0,00 | 70.000,00 |
| Demais Receitas Correntes | 45.000,00 | 45.000,00 | 2.727,17 | 6,06 | 2.727,17 | 6,06 | 42.272,83 |
| Receitas de Capital | 7.375.563,80 | 7.375.563,80 | 886,53 | 0,01 | 886,53 | 0,01 | 7.374.677,27 |
| Transferências de Capital | 895.000,00 | 895.000,00 | 886,53 | 0,10 | 886,53 | 0,10 | 894.113,47 |
| Transferências da União e de suas Entidades | 532.500,00 | 532.500,00 | 0,00 | 0,00 | 0,00 | 0,00 | 532.500,00 |
| Transferências dos Estados e do Distrito | 362.500,00 | 362.500,00 | 886,53 | 0,24 | 886,53 | 0,24 | 361.613,47 |
| Outras Receitas de Capital | 6.480.563,80 | 6.480.563,80 | 0,00 | 0,00 | 0,00 | 0,00 | 6.480.563,80 |
| Demais Receitas de Capital | 6.480.563,80 | 6.480.563,80 | 0,00 | 0,00 | 0,00 | 0,00 | 6.480.563,80 |

GOVERNO MUNICIPAL DE MULUNGU

Relatório Resumido de Execução Orçamentária

Balço Orçamentário

Orçamento Fiscal e da Seguridade Social

Período: Janeiro a Fevereiro de 2020/Bimestre: Janeiro e Fevereiro

RREO - Anexo 1 (LRF, Art. 52, inciso I, alíneas "a" e "b" do inciso II e §1º)

Em reais



ROBERT VIANA LEITÃO
Prefeito Municipal



MUNICIPIOS CONSULTORIA E CONTABILIDADE S S -
ME
Contador - CRC CRC325/O-8



ALINI MABIANE GOMES DE PAULA
Controladora



FERNAO DIEGO DE OLIVEIRA BRAZ
Secretário de Administração e Finanças

GOVERNO MUNICIPAL DE MULUNGU

Relatório Resumido de Execução Orçamentária

Demonstrativo da Execução das Despesas por Função/Subfunção

Orçamento Fiscal e da Seguridade Social

Período: Janeiro a Fevereiro de 2020/Bimestre: Janeiro e Fevereiro

RREO - Anexo 2 (LRF, Art. 52, inciso II, alínea "c")

Em reais

| Função/Subfunção | Dotação Inicial | Dotação Atualizada (a) | Despesas Empenhadas | | | Saldo(c) = (a-b) | Despesas Liquidadas | | | Saldo(e) = (a-d) | Insc. Restos a Pagar Não Processados (f) |
|---|-----------------|------------------------|---------------------|--------------------|-----------------|------------------|---------------------|--------------------|-----------------|------------------|--|
| | | | No Bimestre | Até o Bimestre (b) | % (b / total b) | | No Bimestre | Até o Bimestre (d) | % (d / total d) | | |
| Despesas (Exceto Intra-Orçamentárias) (I) | 40.519.688,00 | 40.519.688,00 | 8.960.787,82 | 8.960.787,82 | 100,00 | 31.558.900,18 | 4.863.704,16 | 4.863.704,16 | 100,00 | 35.655.983,84 | |
| Legislativa | 1.500.700,00 | 1.500.700,00 | 249.464,76 | 249.464,76 | 2,78 | 1.251.235,24 | 210.348,06 | 210.348,06 | 4,32 | 1.290.351,94 | |
| Ação Legislativa | 1.414.100,00 | 1.482.200,00 | 249.464,76 | 249.464,76 | 2,78 | 1.232.735,24 | 210.348,06 | 210.348,06 | 4,32 | 1.271.851,94 | |
| Controle Interno | 86.600,00 | 18.500,00 | 0,00 | 0,00 | 0,00 | 18.500,00 | 0,00 | 0,00 | 0,00 | 18.500,00 | |
| Administração | 4.264.400,00 | 4.371.150,00 | 1.247.056,05 | 1.247.056,05 | 13,92 | 3.124.093,95 | 453.458,99 | 453.458,99 | 9,32 | 3.917.691,01 | |
| Defesa do Interesse Público no Processo | 5.000,00 | 5.000,00 | 0,00 | 0,00 | 0,00 | 5.000,00 | 0,00 | 0,00 | 0,00 | 5.000,00 | |
| Administração Geral | 3.959.400,00 | 4.066.150,00 | 1.197.056,05 | 1.197.056,05 | 13,36 | 2.869.093,95 | 427.172,56 | 427.172,56 | 8,78 | 3.638.977,44 | |
| Administração Financeira | 267.000,00 | 267.000,00 | 50.000,00 | 50.000,00 | 0,56 | 217.000,00 | 26.286,43 | 26.286,43 | 0,54 | 240.713,57 | |
| Controle Interno | 20.000,00 | 20.000,00 | 0,00 | 0,00 | 0,00 | 20.000,00 | 0,00 | 0,00 | 0,00 | 20.000,00 | |
| Comunicação Social | 13.000,00 | 13.000,00 | 0,00 | 0,00 | 0,00 | 13.000,00 | 0,00 | 0,00 | 0,00 | 13.000,00 | |
| Assistência Social | 2.529.288,00 | 2.560.888,00 | 396.110,95 | 396.110,95 | 4,42 | 2.164.777,05 | 150.236,26 | 150.236,26 | 3,09 | 2.410.651,74 | |
| Administração Geral | 1.345.888,00 | 1.389.488,00 | 292.346,37 | 292.346,37 | 3,26 | 1.097.141,63 | 101.142,66 | 101.142,66 | 2,08 | 1.288.345,34 | |
| Normalização e Fiscalização | 131.500,00 | 139.000,00 | 29.035,88 | 29.035,88 | 0,32 | 109.964,12 | 9.793,32 | 9.793,32 | 0,20 | 129.206,68 | |
| Assistência ao Idoso | 40.000,00 | 40.000,00 | 0,00 | 0,00 | 0,00 | 40.000,00 | 0,00 | 0,00 | 0,00 | 40.000,00 | |
| Assistência à Criança e ao Adolescente | 387.900,00 | 393.400,00 | 74.728,70 | 74.728,70 | 0,83 | 318.671,30 | 39.300,28 | 39.300,28 | 0,81 | 354.099,72 | |
| Assistência Comunitária | 568.000,00 | 543.000,00 | 0,00 | 0,00 | 0,00 | 543.000,00 | 0,00 | 0,00 | 0,00 | 543.000,00 | |
| Alimentação e Nutrição | 10.000,00 | 10.000,00 | 0,00 | 0,00 | 0,00 | 10.000,00 | 0,00 | 0,00 | 0,00 | 10.000,00 | |
| Direitos Individuais, Coletivos e Difusos | 46.000,00 | 46.000,00 | 0,00 | 0,00 | 0,00 | 46.000,00 | 0,00 | 0,00 | 0,00 | 46.000,00 | |
| Saúde | 10.468.700,00 | 10.595.600,00 | 2.887.648,41 | 2.887.648,41 | 32,23 | 7.707.951,59 | 1.423.736,72 | 1.423.736,72 | 29,27 | 9.171.863,28 | |
| Administração Geral | 1.260.500,00 | 1.283.000,00 | 385.104,05 | 385.104,05 | 4,30 | 897.895,95 | 137.703,22 | 137.703,22 | 2,83 | 1.145.296,78 | |
| Assistência Comunitária | 20.000,00 | 20.000,00 | 0,00 | 0,00 | 0,00 | 20.000,00 | 0,00 | 0,00 | 0,00 | 20.000,00 | |
| Atenção Básica | 4.050.900,00 | 4.165.300,00 | 1.181.101,29 | 1.181.101,29 | 13,18 | 2.984.198,71 | 513.649,58 | 513.649,58 | 10,56 | 3.651.650,42 | |
| Assistência Hospitalar e Ambulatorial | 4.717.800,00 | 4.707.800,00 | 1.209.600,48 | 1.209.600,48 | 13,50 | 3.498.199,52 | 715.877,78 | 715.877,78 | 14,72 | 3.991.922,22 | |
| Suporte Profilático e Terapêutico | 10.000,00 | 10.000,00 | 0,00 | 0,00 | 0,00 | 10.000,00 | 0,00 | 0,00 | 0,00 | 10.000,00 | |
| Vigilância Sanitária | 32.000,00 | 32.000,00 | 0,00 | 0,00 | 0,00 | 32.000,00 | 0,00 | 0,00 | 0,00 | 32.000,00 | |
| Vigilância Epidemiológica | 377.500,00 | 377.500,00 | 111.842,59 | 111.842,59 | 1,25 | 265.657,41 | 56.506,14 | 56.506,14 | 1,16 | 320.993,86 | |
| Trabalho | 37.700,00 | 37.700,00 | 0,00 | 0,00 | 0,00 | 37.700,00 | 0,00 | 0,00 | 0,00 | 37.700,00 | |
| Empregabilidade | 37.700,00 | 37.700,00 | 0,00 | 0,00 | 0,00 | 37.700,00 | 0,00 | 0,00 | 0,00 | 37.700,00 | |
| Educação | 12.251.900,00 | 12.051.318,00 | 2.770.608,80 | 2.770.608,80 | 30,92 | 9.280.709,20 | 1.640.986,08 | 1.640.986,08 | 33,74 | 10.410.331,92 | |
| Administração Geral | 80.000,00 | 80.000,00 | 0,00 | 0,00 | 0,00 | 80.000,00 | 0,00 | 0,00 | 0,00 | 80.000,00 | |
| Ensino Fundamental | 6.662.280,00 | 6.657.280,00 | 1.590.682,17 | 1.590.682,17 | 17,75 | 5.066.597,83 | 858.407,27 | 858.407,27 | 17,65 | 5.798.872,73 | |
| Ensino Médio | 190.000,00 | 190.000,00 | 21.796,79 | 21.796,79 | 0,24 | 168.203,21 | 5.007,75 | 5.007,75 | 0,10 | 184.992,25 | |
| Ensino Profissional | 10.000,00 | 10.000,00 | 0,00 | 0,00 | 0,00 | 10.000,00 | 0,00 | 0,00 | 0,00 | 10.000,00 | |
| Ensino Superior | 98.600,00 | 88.600,00 | 0,00 | 0,00 | 0,00 | 88.600,00 | 0,00 | 0,00 | 0,00 | 88.600,00 | |
| Educação Infantil | 2.013.000,00 | 2.003.918,00 | 508.177,20 | 508.177,20 | 5,67 | 1.495.740,80 | 375.107,51 | 375.107,51 | 7,71 | 1.628.810,49 | |
| Educação de Jovens e Adultos | 97.820,00 | 97.820,00 | 0,00 | 0,00 | 0,00 | 97.820,00 | 0,00 | 0,00 | 0,00 | 97.820,00 | |

GOVERNO MUNICIPAL DE MULUNGU

Relatório Resumido de Execução Orçamentária

Demonstrativo da Execução das Despesas por Função/Subfunção

Orçamento Fiscal e da Seguridade Social

Período: Janeiro a Fevereiro de 2020/Bimestre: Janeiro e Fevereiro

RREO - Anexo 2 (LRF, Art. 52, inciso II, alínea "c")

Em reais

| Função/Subfunção | Dotação Inicial | Dotação Atualizada (a) | Despesas Empenhadas | | | Saldo(c) = (a-b) | Despesas Liquidadas | | | Saldo(e) = (a-d) | Insc. Restos a Pagar Não Processados (f) |
|--|-----------------|------------------------|---------------------|--------------------|-----------------|------------------|---------------------|--------------------|-----------------|------------------|--|
| | | | No Bimestre | Até o Bimestre (b) | % (b / total b) | | No Bimestre | Até o Bimestre (d) | % (d / total d) | | |
| Educação Especial | 35.000,00 | 35.000,00 | 0,00 | 0,00 | 0,00 | 35.000,00 | 0,00 | 0,00 | 0,00 | 35.000,00 | |
| Educação Básica | 2.940.200,00 | 2.788.700,00 | 649.952,64 | 649.952,64 | 7,25 | 2.138.747,36 | 402.463,55 | 402.463,55 | 8,27 | 2.386.236,45 | |
| Desporto Comunitário | 125.000,00 | 100.000,00 | 0,00 | 0,00 | 0,00 | 100.000,00 | 0,00 | 0,00 | 0,00 | 100.000,00 | |
| Cultura | 771.900,00 | 921.382,00 | 417.609,50 | 417.609,50 | 4,66 | 503.772,50 | 363.997,13 | 363.997,13 | 7,48 | 557.384,87 | |
| Administração Geral | 325.500,00 | 399.982,00 | 150.871,91 | 150.871,91 | 1,68 | 249.110,09 | 97.259,54 | 97.259,54 | 2,00 | 302.722,46 | |
| Patrimônio Histórico, Artístico e Difusão Cultural | 28.000,00 | 28.000,00 | 0,00 | 0,00 | 0,00 | 28.000,00 | 0,00 | 0,00 | 0,00 | 28.000,00 | |
| Difusão Cultural | 418.400,00 | 493.400,00 | 266.737,59 | 266.737,59 | 2,98 | 226.662,41 | 266.737,59 | 266.737,59 | 5,48 | 226.662,41 | |
| Direito da Cidadania | 50.000,00 | 50.000,00 | 0,00 | 0,00 | 0,00 | 50.000,00 | 0,00 | 0,00 | 0,00 | 50.000,00 | |
| Defesa Civil | 50.000,00 | 50.000,00 | 0,00 | 0,00 | 0,00 | 50.000,00 | 0,00 | 0,00 | 0,00 | 50.000,00 | |
| Urbanismo | 4.745.400,00 | 4.628.500,00 | 791.526,76 | 791.526,76 | 8,83 | 3.836.973,24 | 444.661,40 | 444.661,40 | 9,14 | 4.183.838,60 | |
| Administração Geral | 3.398.400,00 | 3.381.600,00 | 754.265,22 | 754.265,22 | 8,42 | 2.627.334,78 | 407.399,86 | 407.399,86 | 8,38 | 2.974.200,14 | |
| Infra-Estrutura Urbana | 992.500,00 | 897.400,00 | 37.261,54 | 37.261,54 | 0,42 | 860.138,46 | 37.261,54 | 37.261,54 | 0,77 | 860.138,46 | |
| Seviços Urbanos | 354.500,00 | 349.500,00 | 0,00 | 0,00 | 0,00 | 349.500,00 | 0,00 | 0,00 | 0,00 | 349.500,00 | |
| Habitação | 200.000,00 | 185.000,00 | 0,00 | 0,00 | 0,00 | 185.000,00 | 0,00 | 0,00 | 0,00 | 185.000,00 | |
| Administração Geral | 100.000,00 | 100.000,00 | 0,00 | 0,00 | 0,00 | 100.000,00 | 0,00 | 0,00 | 0,00 | 100.000,00 | |
| Assistência Comunitária | 100.000,00 | 85.000,00 | 0,00 | 0,00 | 0,00 | 85.000,00 | 0,00 | 0,00 | 0,00 | 85.000,00 | |
| Saneamento | 400.000,00 | 375.000,00 | 0,00 | 0,00 | 0,00 | 375.000,00 | 0,00 | 0,00 | 0,00 | 375.000,00 | |
| Assistência Comunitária | 200.000,00 | 195.000,00 | 0,00 | 0,00 | 0,00 | 195.000,00 | 0,00 | 0,00 | 0,00 | 195.000,00 | |
| Saneamento Básico Urbano | 200.000,00 | 180.000,00 | 0,00 | 0,00 | 0,00 | 180.000,00 | 0,00 | 0,00 | 0,00 | 180.000,00 | |
| Gestão Ambiental | 1.058.000,00 | 1.076.750,00 | 92.569,06 | 92.569,06 | 1,03 | 984.180,94 | 68.085,99 | 68.085,99 | 1,40 | 1.008.664,01 | |
| Administração Geral | 41.500,00 | 41.500,00 | 0,00 | 0,00 | 0,00 | 41.500,00 | 0,00 | 0,00 | 0,00 | 41.500,00 | |
| Preservação e Conservação Ambiental | 841.500,00 | 829.250,00 | 36.634,43 | 36.634,43 | 0,41 | 792.615,57 | 12.151,36 | 12.151,36 | 0,25 | 817.098,64 | |
| Controle Ambiental | 120.000,00 | 151.000,00 | 55.934,63 | 55.934,63 | 0,62 | 95.065,37 | 55.934,63 | 55.934,63 | 1,15 | 95.065,37 | |
| Recursos Hídricos | 55.000,00 | 55.000,00 | 0,00 | 0,00 | 0,00 | 55.000,00 | 0,00 | 0,00 | 0,00 | 55.000,00 | |
| Agricultura | 397.200,00 | 372.200,00 | 0,00 | 0,00 | 0,00 | 372.200,00 | 0,00 | 0,00 | 0,00 | 372.200,00 | |
| Administração Geral | 130.000,00 | 115.000,00 | 0,00 | 0,00 | 0,00 | 115.000,00 | 0,00 | 0,00 | 0,00 | 115.000,00 | |
| Recursos Hídricos | 145.000,00 | 135.000,00 | 0,00 | 0,00 | 0,00 | 135.000,00 | 0,00 | 0,00 | 0,00 | 135.000,00 | |
| Abastecimento | 26.000,00 | 26.000,00 | 0,00 | 0,00 | 0,00 | 26.000,00 | 0,00 | 0,00 | 0,00 | 26.000,00 | |
| Extensão Rural | 55.200,00 | 55.200,00 | 0,00 | 0,00 | 0,00 | 55.200,00 | 0,00 | 0,00 | 0,00 | 55.200,00 | |
| Defesa Agropecuária | 26.000,00 | 26.000,00 | 0,00 | 0,00 | 0,00 | 26.000,00 | 0,00 | 0,00 | 0,00 | 26.000,00 | |
| Promoção Comercial | 15.000,00 | 15.000,00 | 0,00 | 0,00 | 0,00 | 15.000,00 | 0,00 | 0,00 | 0,00 | 15.000,00 | |
| Indústria | 60.000,00 | 60.000,00 | 0,00 | 0,00 | 0,00 | 60.000,00 | 0,00 | 0,00 | 0,00 | 60.000,00 | |
| Promoção Industrial | 60.000,00 | 60.000,00 | 0,00 | 0,00 | 0,00 | 60.000,00 | 0,00 | 0,00 | 0,00 | 60.000,00 | |
| Comércio e Serviços | 360.000,00 | 335.000,00 | 0,00 | 0,00 | 0,00 | 335.000,00 | 0,00 | 0,00 | 0,00 | 335.000,00 | |
| Promoção Comercial | 105.000,00 | 95.000,00 | 0,00 | 0,00 | 0,00 | 95.000,00 | 0,00 | 0,00 | 0,00 | 95.000,00 | |
| Turismo | 255.000,00 | 240.000,00 | 0,00 | 0,00 | 0,00 | 240.000,00 | 0,00 | 0,00 | 0,00 | 240.000,00 | |

GOVERNO MUNICIPAL DE MULUNGU

Relatório Resumido de Execução Orçamentária

Demonstrativo da Execução das Despesas por Função/Subfunção


Orçamento Fiscal e da Seguridade Social

Período: Janeiro a Fevereiro de 2020/Bimestre: Janeiro e Fevereiro

RREO - Anexo 2 (LRF, Art. 52, inciso II, alínea "c")

Em reais

| Função/Subfunção | Dotação Inicial | Dotação Atualizada (a) | Despesas Empenhadas | | | Saldo(c) = (a-b) | Despesas Liquidadas | | | Saldo(e) = (a-d) | Insc. Restos a Pagar Não Processados (f) |
|-------------------------------------|----------------------|------------------------|---------------------|---------------------|-----------------|----------------------|---------------------|---------------------|-----------------|----------------------|--|
| | | | No Bimestre | Até o Bimestre (b) | % (b / total b) | | No Bimestre | Até o Bimestre (d) | % (d / total d) | | |
| Transporte | 500.000,00 | 475.000,00 | 0,00 | 0,00 | 0,00 | 475.000,00 | 0,00 | 0,00 | 0,00 | 475.000,00 | |
| Transporte Rodoviário | 500.000,00 | 475.000,00 | 0,00 | 0,00 | 0,00 | 475.000,00 | 0,00 | 0,00 | 0,00 | 475.000,00 | |
| Desporto e Lazer | 237.000,00 | 236.000,00 | 13.432,03 | 13.432,03 | 0,15 | 222.567,97 | 13.432,03 | 13.432,03 | 0,28 | 222.567,97 | |
| Desporto Comunitário | 237.000,00 | 236.000,00 | 13.432,03 | 13.432,03 | 0,15 | 222.567,97 | 13.432,03 | 13.432,03 | 0,28 | 222.567,97 | |
| Encargos Especiais | 587.500,00 | 587.500,00 | 94.761,50 | 94.761,50 | 1,06 | 492.738,50 | 94.761,50 | 94.761,50 | 1,95 | 492.738,50 | |
| Serviço da Dívida Interna | 587.500,00 | 587.500,00 | 94.761,50 | 94.761,50 | 1,06 | 492.738,50 | 94.761,50 | 94.761,50 | 1,95 | 492.738,50 | |
| Reserva de Contingência | 100.000,00 | 100.000,00 | 0,00 | 0,00 | 0,00 | 100.000,00 | 0,00 | 0,00 | 0,00 | 100.000,00 | |
| Reserva de Contingência | 100.000,00 | 100.000,00 | 0,00 | 0,00 | 0,00 | 100.000,00 | 0,00 | 0,00 | 0,00 | 100.000,00 | |
| Despesas (Intra-Orçamentárias) (II) | 0,00 | 0,00 | 0,00 | 0,00 | 0,00 | 0,00 | 0,00 | 0,00 | 0,00 | 0,00 | |
| Total (III) (I + II) | 40.519.688,00 | 40.519.688,00 | 8.960.787,82 | 8.960.787,82 | 100,00 | 31.558.900,18 | 4.863.704,16 | 4.863.704,16 | 100,00 | 35.655.983,84 | |



ROBERT VIANA LEITÃO
Prefeito Municipal



MUNICIPIOS CONSULTORIA E CONTABILIDADE S S -
ME
Contador - CRC CRC325/O-8



ALINI MABIANE GOMES DE PAULA
Controladora



FERNAO DIEGO DE OLIVEIRA BRAZ
Secretário de Administração e Finanças

GOVERNO MUNICIPAL DE MULUNGU

Relatório Resumido de Execução Orçamentária

Demonstrativo da Receita Corrente Líquida

Orçamento Fiscal e da Seguridade Social

Período: Janeiro a Fevereiro de 2020/Bimestre: Janeiro e Fevereiro

RREO - Anexo 3 (LRF, Art. 53, inciso I)

| Especificação | Evolução da Receita Realizada nos Últimos 12 Meses | | | | | | | | | | | | Total (Últimos 12 Meses) | Previsão Atualizada do Exercício |
|--|--|--------------|--------------|--------------|--------------|--------------|---------------|--------------|---------------|---------------|--------------|----------------|--------------------------------|--|
| | Março/2019 | Abril/2019 | Maió/2019 | Junho/2019 | Julho/2019 | Agosto/2019 | Setembro/2019 | Outubro/2019 | Novembro/2019 | Dezembro/2019 | Janeiro/2020 | Fevereiro/2020 | | |
| Receitas Correntes (I) | 2.287.211,54 | 2.469.151,98 | 2.659.367,72 | 2.372.200,01 | 2.725.607,74 | 2.255.359,46 | 2.154.143,25 | 2.317.132,87 | 2.466.550,48 | 4.361.824,06 | 2.646.305,97 | 3.020.152,91 | 31.735.007,99 | 36.064.050,20 |
| Impostos, Taxas e Contribuições de Melhoria | 82.699,36 | 76.494,51 | 79.246,97 | 90.226,26 | 79.787,75 | 89.172,25 | 71.841,22 | 76.518,07 | 66.881,46 | 115.888,66 | 49.225,57 | 73.568,62 | 951.550,70 | 3.118.721,00 |
| IPTU | 3.183,57 | 2.243,32 | 1.171,69 | 2.242,44 | 3.091,99 | 14.501,57 | 12.687,03 | 3.181,39 | 1.662,44 | 10.168,79 | 2.863,18 | 1.616,28 | 58.613,69 | 66.000,00 |
| ISS | 16.612,72 | 22.132,39 | 18.334,07 | 15.953,79 | 15.881,96 | 17.741,17 | 14.672,75 | 16.569,12 | 18.637,86 | 23.034,64 | 21.264,27 | 18.846,02 | 219.680,76 | 320.000,00 |
| ITBI | 8.000,00 | 5.267,00 | 9.780,00 | 8.560,00 | 12.566,41 | 9.362,80 | 0,00 | 9.400,00 | 4.831,00 | 0,00 | 3.200,00 | 9.740,00 | 80.707,21 | 75.000,00 |
| IRRF | 49.459,83 | 41.503,50 | 49.324,61 | 63.177,83 | 46.512,19 | 44.619,11 | 43.272,82 | 47.013,96 | 40.931,56 | 82.685,23 | 14.488,95 | 32.768,22 | 555.757,81 | 2.600.221,00 |
| Outros Impostos, Taxas e Contribuições de Melhoria | 5.443,24 | 5.348,30 | 636,60 | 292,20 | 1.735,20 | 2.947,60 | 1.208,62 | 353,60 | 818,60 | 0,00 | 7.409,17 | 10.598,10 | 36.791,23 | 57.500,00 |
| Contribuições | 0,00 | 2.007,00 | 0,00 | 3.369,25 | 0,00 | 2.249,43 | 2.933,33 | 2.306,42 | 2.160,10 | 27.302,29 | 12.721,77 | 3.855,62 | 58.905,21 | 82.000,00 |
| Receita Patrimonial | 5.112,18 | 5.320,95 | 6.157,23 | 4.476,37 | 5.548,22 | 5.142,09 | 4.267,43 | 5.133,29 | 3.159,13 | 2.417,38 | 2.199,55 | 1.645,47 | 50.579,29 | 155.000,00 |
| Rendimentos de Aplicação Financeira | 5.112,18 | 5.320,95 | 6.157,23 | 4.476,37 | 5.548,22 | 5.142,09 | 4.267,43 | 5.133,29 | 3.159,13 | 2.417,38 | 2.199,55 | 1.645,47 | 50.579,29 | 150.000,00 |
| Outras Receitas Patrimoniais | 0,00 | 0,00 | 0,00 | 0,00 | 0,00 | 0,00 | 0,00 | 0,00 | 0,00 | 0,00 | 0,00 | 0,00 | 0,00 | 5.000,00 |
| Receita Agropecuária | 0,00 | 0,00 | 0,00 | 0,00 | 0,00 | 0,00 | 0,00 | 0,00 | 0,00 | 0,00 | 0,00 | 0,00 | 0,00 | 0,00 |
| Receita Industrial | 0,00 | 0,00 | 0,00 | 0,00 | 0,00 | 0,00 | 0,00 | 0,00 | 0,00 | 0,00 | 0,00 | 0,00 | 0,00 | 0,00 |
| Receita de Serviços | 0,00 | 0,00 | 0,00 | 0,00 | 0,00 | 0,00 | 0,00 | 0,00 | 0,00 | 0,00 | 0,00 | 0,00 | 0,00 | 4.000,00 |
| Transferências Correntes | 2.177.431,31 | 2.385.214,72 | 2.573.183,50 | 2.273.857,73 | 2.592.447,09 | 2.158.558,49 | 2.074.081,97 | 2.069.150,93 | 2.393.274,55 | 4.196.870,82 | 2.579.495,31 | 2.941.019,80 | 30.414.586,22 | 32.578.329,20 |
| Cota-Parte do FPM | 958.725,33 | 935.342,06 | 1.200.348,56 | 945.511,93 | 777.650,27 | 943.790,18 | 840.112,45 | 773.432,61 | 1.049.658,71 | 1.254.391,53 | 1.058.860,36 | 1.530.005,95 | 12.267.829,94 | 11.987.289,00 |
| Cota-Parte do ICMS | 318.057,39 | 395.817,31 | 332.927,17 | 327.321,45 | 409.055,19 | 356.910,45 | 407.199,68 | 392.417,20 | 417.230,48 | 415.237,43 | 373.863,99 | 330.483,90 | 4.476.521,64 | 2.162.341,00 |
| Cota-Parte do IPVA | 31.154,03 | 26.958,92 | 27.848,93 | 19.430,98 | 10.129,54 | 10.091,52 | 6.169,05 | 3.296,45 | 5.602,72 | 4.408,68 | 49.648,51 | 45.641,22 | 240.380,55 | 420.000,00 |
| Cota-Parte do ITR | 23,93 | 6,20 | 114,20 | 36,16 | 120,17 | 82,11 | 927,02 | 2.919,15 | 346,55 | 202,21 | 143,57 | 104,91 | 5.026,18 | 1.000,00 |
| Transferências da LC 87/1996 | 0,00 | 0,00 | 0,00 | 0,00 | 0,00 | 0,00 | 0,00 | 0,00 | 0,00 | 0,00 | 0,00 | 0,00 | 0,00 | 15.000,00 |
| Transferências da LC 61/1989 | 1.174,61 | 1.190,84 | 1.166,05 | 1.222,85 | 1.237,93 | 1.107,96 | 1.350,62 | 1.195,29 | 1.255,23 | 1.475,40 | 1.137,18 | 1.230,14 | 14.744,10 | 14.000,00 |
| Transferência do FUNDEB | 490.915,76 | 683.084,52 | 546.646,76 | 584.068,79 | 498.895,14 | 491.794,69 | 496.596,18 | 476.161,50 | 542.850,73 | 604.734,47 | 846.360,14 | 700.736,11 | 6.962.844,79 | 9.475.100,00 |
| Outras Transferências Correntes | 377.380,26 | 342.814,87 | 464.131,83 | 396.265,57 | 895.358,85 | 354.781,58 | 321.726,97 | 419.728,73 | 376.330,13 | 1.916.421,10 | 249.481,56 | 332.817,57 | 6.447.239,02 | 8.503.599,20 |
| Outras Receitas Correntes | 21.968,69 | 114,80 | 780,02 | 270,40 | 47.824,68 | 237,20 | 1.019,30 | 164.024,16 | 1.075,24 | 19.344,91 | 2.663,77 | 63,40 | 259.386,57 | 126.000,00 |
| Deduções (II) | 261.827,02 | 271.863,04 | 312.480,94 | 258.704,64 | 239.638,58 | 262.396,40 | 251.151,72 | 234.652,10 | 294.818,71 | 335.143,05 | 296.730,69 | 381.493,20 | 3.400.900,09 | 2.919.926,00 |
| Contribuição Servidor para o Plano de Previdência | 0,00 | 0,00 | 0,00 | 0,00 | 0,00 | 0,00 | 0,00 | 0,00 | 0,00 | 0,00 | 0,00 | 0,00 | 0,00 | 0,00 |
| Compensações Financ. entre Regimes Previdência | 0,00 | 0,00 | 0,00 | 0,00 | 0,00 | 0,00 | 0,00 | 0,00 | 0,00 | 0,00 | 0,00 | 0,00 | 0,00 | 0,00 |
| Dedução da Receita para Formação do FUNDEB | 261.827,02 | 271.863,04 | 312.480,94 | 258.704,64 | 239.638,58 | 262.396,40 | 251.151,72 | 234.652,10 | 294.818,71 | 335.143,05 | 296.730,69 | 381.493,20 | 3.400.900,09 | 2.919.926,00 |
| Receita Corrente Líquida (III) = (I - II) | 2.025.384,52 | 2.197.288,94 | 2.346.886,78 | 2.113.495,37 | 2.485.969,16 | 1.992.963,06 | 1.902.991,53 | 2.082.480,77 | 2.171.731,77 | 4.026.681,01 | 2.349.575,28 | 2.638.659,71 | 28.334.107,90 | 33.144.124,20 |

GOVERNO MUNICIPAL DE MULUNGU

Relatório Resumido de Execução Orçamentária

Demonstrativo da Receita Corrente Líquida

Orçamento Fiscal e da Seguridade Social

Período: Janeiro a Fevereiro de 2020/Bimestre: Janeiro e Fevereiro

RREO - Anexo 3 (LRF, Art. 53, inciso I)

Em reais



ROBERT VIANA LEITÃO
Prefeito Municipal



ALINI MABIANE GOMES DE PAULA
Controladora



MUNICIPIOS CONSULTORIA E CONTABILIDADE S S -
ME
Contador - CRC CRC325/O-8



FERNAO DIEGO DE OLIVEIRA BRAZ
Secretário de Administração e Finanças

GOVERNO MUNICIPAL DE MULUNGU

Relatório Resumido de Execução Orçamentária

Demonstrativo das Receitas e Despesas Previdenciárias do Regime Próprio de Previdência dos Servidores

Orçamento Fiscal e da Seguridade Social

Período: Janeiro a Fevereiro / Bimestre: Janeiro a Fevereiro de 2020

RREO - Anexo 4 (LRF, Art. 53, inciso II)

Em Reais

| RECEITAS PREVIDENCIÁRIAS - RPPS | PLANO PREVIDENCIÁRIO | | RECEITAS REALIZADAS | |
|--|----------------------|---------------------|---------------------|----------------|
| | PREVISÃO INICIAL | PREVISÃO ATUALIZADA | Até o Bimestre | Até o Bimestre |
| | | | 2020 | 2019 |
| RECEITAS CORRENTES (I) | 0,00 | 0,00 | 0,00 | 0,00 |
| Receitas de Contribuições dos Segurados | 0,00 | 0,00 | 0,00 | 0,00 |
| Civil | 0,00 | 0,00 | 0,00 | 0,00 |
| Ativo | 0,00 | 0,00 | 0,00 | 0,00 |
| Inativo | 0,00 | 0,00 | 0,00 | 0,00 |
| Pensionista | 0,00 | 0,00 | 0,00 | 0,00 |
| Receitas de Contribuições Patronais | 0,00 | 0,00 | 0,00 | 0,00 |
| Civil | 0,00 | 0,00 | 0,00 | 0,00 |
| Ativo | 0,00 | 0,00 | 0,00 | 0,00 |
| Inativo | | | | |
| Pensionista | | | | |
| Em Regime de Parcelamento de Débitos | 0,00 | 0,00 | 0,00 | 0,00 |
| Receita Patrimonial | 0,00 | 0,00 | 0,00 | 0,00 |
| Receitas Imobiliárias | 0,00 | 0,00 | 0,00 | 0,00 |
| Receitas de Valores Mobiliários | 0,00 | 0,00 | 0,00 | 0,00 |
| Outras Receitas Patrimoniais | 0,00 | 0,00 | 0,00 | 0,00 |
| Receitas de Serviços | 0,00 | 0,00 | | |
| Outras Receitas Correntes | 0,00 | 0,00 | 0,00 | 0,00 |
| Compensação Previdenciária do RGPS para o RPPS | 0,00 | 0,00 | 0,00 | 0,00 |
| Aportes Periódicos para Amortização de Déficit Atuarial do RPPS (II) | 0,00 | 0,00 | 0,00 | 0,00 |
| Demais Receitas Correntes | 0,00 | 0,00 | 0,00 | 0,00 |
| RECEITAS DE CAPITAL (III) | 0,00 | 0,00 | 0,00 | 0,00 |
| Alienação de Bens, Direitos e Ativos | 0,00 | 0,00 | 0,00 | 0,00 |
| Amortização de Empréstimos | 0,00 | 0,00 | 0,00 | 0,00 |
| Outras Receitas de Capital | 0,00 | 0,00 | 0,00 | 0,00 |
| TOTAL DAS RECEITAS PREVIDENCIÁRIAS - RPPS (IV) = (I + III - II) | 0,00 | 0,00 | 0,00 | 0,00 |

GOVERNO MUNICIPAL DE MULUNGU

Relatório Resumido de Execução Orçamentária

Demonstrativo das Receitas e Despesas Previdenciárias do Regime Próprio de Previdência dos Servidores

Orçamento Fiscal e da Seguridade Social

Período: Janeiro a Fevereiro / Bimestre: Janeiro a Fevereiro de 2020

RREO - Anexo 4 (LRF, Art. 53, inciso II)

Em Reais

| Recursos RPPS Arrecadados em Exercícios Anteriores | PREVISÃO ORÇAMENTÁRIA | |
|---|-----------------------|------|
| Valor | | |
| | | |
| Reserva Orçamentária do RPPS | PREVISÃO ORÇAMENTÁRIA | |
| Valor | | |
| | | |
| Aportes de Recursos para o Plano Previdenciário do RPPS | APORTES REALIZADOS | |
| Plano de Amortização - Contribuição Patronal Suplementar | | |
| Plano de Amortização - Aporte Periódico de Valores Predefinidos | | |
| Outros Aportes para o RPPS | | |
| Recursos para Cobertura de Déficit Financeiro | | |
| | | |
| Bens e Direitos do RPPS | PERÍODO DE REFERÊNCIA | |
| | 2020 | 2019 |
| Caixa e Equivalentes de Caixa | 0,00 | 0,00 |
| Investimentos e Aplicações | | |
| Outros Bens e Direitos | | |



ROBERT VIANA LEITÃO
Prefeito Municipal



MUNICIPIOS CONSULTORIA E CONTABILIDADE S S -
ME
Contador - CRC CRC325/O-8



ALINI MABIANE GOMES DE PAULA
Controladora



FERNAO DIEGO DE OLIVEIRA BRAZ
Secretário de Administração e Finanças

GOVERNO MUNICIPAL DE MULUNGU

Relatório Resumido de Execução Orçamentária

Demonstrativo do Resultado Primário e Nominal

Orçamento Fiscal e da Seguridade Social

Período: Janeiro a Fevereiro de 2020/Bimestre: Janeiro e Fevereiro

RREO - Anexo 6 (LRF - Art. 53, inciso III)

Em reais

| Receitas Primárias | Previsão Atualizada | Até o Bimestre 2020 |
|---|------------------------|-------------------------|
| | | Receitas Realizadas (a) |
| Receitas Correntes (I) | 33.147.124,20 | 4.988.234,99 |
| Impostos, Taxas e Contribuições de Melhoria | 3.118.721,00 | 122.794,19 |
| IPTU | 66.000,00 | 4.479,46 |
| ISS | 320.000,00 | 40.110,29 |
| ITBI | 75.000,00 | 12.940,00 |
| IRRF | 2.600.221,00 | 47.257,17 |
| Outros Impostos, Taxas e Contribuições de Melhoria | 57.500,00 | 18.007,27 |
| Contribuições | 82.000,00 | 16.577,39 |
| Receitas Previdenciárias | 0,00 | 0,00 |
| Outras Receitas de Contribuições | 82.000,00 | 16.577,39 |
| Receita Patrimonial | 155.000,00 | 3.845,02 |
| Aplicações Financeiras (II) | 150.000,00 | 3.845,02 |
| Outras Receitas Patrimoniais | 5.000,00 | 0,00 |
| Transferências Correntes | 29.661.403,20 | 4.842.291,22 |
| Cota-Parte do FPM | 9.589.831,20 | 2.071.093,10 |
| Cota-Parte do ICMS | 1.729.872,80 | 563.478,31 |
| Cota-Parte do IPVA | 336.000,00 | 76.231,79 |
| Cota-Parte do ITR | 800,00 | 198,79 |
| Transferências da LC 87/1996 | 15.000,00 | 0,00 |
| Transferências da LC nº 61/1989 | 11.200,00 | 1.893,85 |
| Transferências do FUNDEB | 7.434.700,00 | 1.521.975,16 |
| Outras Transferências Correntes | 10.543.999,20 | 607.420,22 |
| Demais Receitas Correntes | 130.000,00 | 2.727,17 |
| Outras Receitas Financeiras (III) | 0,00 | 0,00 |
| Receitas Correntes Restantes | 130.000,00 | 2.727,17 |
| Receitas Primárias Correntes (IV) = (I - II - III) | 32.997.124,20 | 4.984.389,97 |
| Receitas de Capital (V) | 7.375.563,80 | 886,53 |
| Operações de Crédito (VI) | 0,00 | 0,00 |
| Amortização de Empréstimos (VII) | 0,00 | 0,00 |
| Alienação de Bens | 0,00 | 0,00 |
| Receitas de Alienação de Investimentos Temporários (VIII) | | |
| Receitas de Alienação de Investimentos Permanentes (IX) | | |
| Outras Alienações de Bens | 0,00 | 0,00 |
| Transferências de Capital | 895.000,00 | 886,53 |
| Convênios | 652.500,00 | 886,53 |
| Outras Transferências de Capital | 242.500,00 | 0,00 |

GOVERNO MUNICIPAL DE MULUNGU

Relatório Resumido de Execução Orçamentária

Demonstrativo do Resultado Primário e Nominal

Orçamento Fiscal e da Seguridade Social

Período: Janeiro a Fevereiro de 2020/Bimestre: Janeiro e Fevereiro

RREO - Anexo 6 (LRF - Art. 53, inciso III)

Em reais

| Receitas Primárias | Previsão Atualizada | Até o Bimestre 2020 | | | | | |
|---|---------------------|-------------------------|---------------------|--------------------|--------------------------------------|--------------------------------|------------|
| | | Receitas Realizadas (a) | | | | | |
| Outras Receitas de Capital | 6.480.563,80 | 0,00 | | | | | |
| Outras Receitas de Capital Não Primárias (X) | | | | | | | |
| Outras Receitas de Capital Primárias | 6.480.563,80 | 0,00 | | | | | |
| Receitas Primárias de Capital (XI) = (V - VI - VII - VIII - IX - X) | 7.375.563,80 | 886,53 | | | | | |
| Receita Primária Total (XII) = (IV + XI) | 40.372.688,00 | 4.985.276,50 | | | | | |
| Despesas Primárias | Dotação Atualizada | Despesas Empenhadas | Despesas Liquidadas | Despesas Pagas (a) | Restos a Pagar Processados Pagos (b) | Restos a Pagar Não Processados | |
| | | | | | | Liquidados | Pagos (c) |
| Despesas Primárias | | | | | | | |
| Despesas Correntes (XIII) | 32.434.138,00 | 8.393.469,52 | 4.354.156,20 | 3.217.751,53 | 824.609,89 | 21.820,00 | 21.820,00 |
| Pessoal e Encargos Sociais | 20.475.958,00 | 5.779.111,10 | 3.200.267,13 | 2.352.785,68 | 483.642,39 | | |
| Juros e Encargos da Dívida (XIV) | 5.000,00 | 0,00 | 0,00 | 0,00 | 0,00 | | |
| Outras Despesas Correntes | 11.953.180,00 | 2.614.358,42 | 1.153.889,07 | 864.965,85 | 340.967,50 | 21.820,00 | 21.820,00 |
| Despesas Primárias Correntes (XV) = (XIII - XIV) | 32.429.138,00 | 8.393.469,52 | 4.354.156,20 | 3.217.751,53 | 824.609,89 | 21.820,00 | 21.820,00 |
| Despesas de Capital (XVI) | 7.985.550,00 | 567.318,30 | 509.547,96 | 509.547,96 | 35.100,02 | | |
| Investimentos | 6.867.550,00 | 507.559,53 | 449.789,19 | 449.789,19 | 35.100,02 | | |
| Inversões Financeiras | 624.500,00 | 0,00 | 0,00 | 0,00 | 0,00 | | |
| Concessão de Empréstimo (XVII) | | | | | | | |
| Aquisição de Título de Capital Já Integralizado (XVIII) | | | | | | | |
| Aquisição de Título de Crédito (XIX) | | | | | | | |
| Demais Inversões Financeiras | 624.500,00 | 0,00 | 0,00 | 0,00 | 0,00 | | |
| Amortização da Dívida (XX) | 493.500,00 | 59.758,77 | 59.758,77 | 59.758,77 | 0,00 | | |
| Despesas Primárias de Capital (XXI) = (XVI - XVII - XVIII - XIX - XX) | 7.492.050,00 | 507.559,53 | 449.789,19 | 449.789,19 | 35.100,02 | | |
| Reserva de Contingência (XXII) | 100.000,00 | | | | | | |
| Despesas Primária Total (XXIII) = (XV + XXI + XXII) | 40.021.188,00 | 8.901.029,05 | 4.803.945,39 | 3.667.540,72 | 859.709,91 | 21.820,00 | 21.820,00 |
| Resultado Primário - Acima da Linha (XXIV) = XIIa - (XXIIIa + XXIIIb + XXIIIc) | | | | | | | 436.205,87 |

| Meta Fiscal Para o Resultado Primário | Valor Corrente |
|---|----------------|
| Meta fixada no Anexo de Metas Fiscais da LDO para o exercício de referência | 0,00 |

GOVERNO MUNICIPAL DE MULUNGU

Relatório Resumido de Execução Orçamentária

Demonstrativo do Resultado Primário e Nominal

Orçamento Fiscal e da Seguridade Social

Período: Janeiro a Fevereiro de 2020/Bimestre: Janeiro e Fevereiro

RREO - Anexo 6 (LRF - Art. 53, inciso III)

Em reais

| Juros Nominais | Valor Incorrido |
|----------------------------------|-----------------|
| JUROS E ENCARGOS ATIVOS (XXV) | 3.845,02 |
| JUROS E ENCARGOS PASSIVOS (XXVI) | 0,00 |

| | |
|--|------------|
| RESULTADO NOMINAL - Acima da Linha (XXVII) = XXIV + (XXV - XXVI) | 440.050,89 |
|--|------------|

| Meta Fiscal Para o Resultado Nominal | Valor Corrente |
|---|----------------|
| Meta fixada no Anexo de Metas Fiscais da LDO para o exercício de referência | 0,00 |

| CÁLCULO DO RESULTADO NOMINAL | Saldo | |
|---|--------------------|---------------------|
| | Em 31/Dez/2019 (a) | Até o Fevereiro (b) |
| DÍVIDA CONSOLIDADA (XXVIII) | 16.130.624,30 | 16.070.865,53 |
| DEDUÇÕES (XXIX) | 0,00 | 0,00 |
| Disponibilidade de Caixa | 0,00 | 0,00 |
| Disponibilidade de Caixa Bruta | 1.969.193,61 | 2.125.520,76 |
| (-) Restos a Pagar Processados (XXX) | 3.620.852,11 | 3.897.546,87 |
| Demais Haveres Financeiros | 0,00 | 0,00 |
| DÍVIDA CONSOLIDADA LÍQUIDA (XXXI) = (XXVIII - XXIX) | 16.130.624,30 | 16.070.865,53 |
| RESULTADO NOMINAL - Abaixo da Linha (XXXII) = (XXXIa - XXXIb) | | 59.758,77 |

| Ajuste Metodológico | Até o Bimestre |
|---|----------------|
| VARIAÇÃO SALDO RPP = (XXXIII) = (XXXa - XXXb) | -276.694,76 |
| RECEITA DE ALIENAÇÃO DE INVESTIMENTOS PERMANENTES (IX) | 0,00 |
| PASSIVOS RECONHECIDOS NA DC (XXXIV) | |
| OUTROS AJUSTES (XXXV) | |
| RESULTADO NOMINAL AJUSTADO - Abaixo da Linha (XXXVI) = (XXXII - XXXIII - IX + XXXIV + XXXV) | 336.453,53 |

| Informações Adicionais | Previsão Orçamentária |
|--|-----------------------|
| Saldo de Exercícios Anteriores | |
| Recursos Arrecadados em Exercícios Anteriores - RPPS | |
| Superávit Financeiro Utilizado para Abertura e Reabertura de Créditos Adicionais | |
| Reserva Orçamentária do RPPS | |

GOVERNO MUNICIPAL DE MULUNGU

Relatório Resumido de Execução Orçamentária

Demonstrativo do Resultado Primário e Nominal

Orçamento Fiscal e da Seguridade Social

Período: Janeiro a Fevereiro de 2020/Bimestre: Janeiro e Fevereiro

RREO - Anexo 6 (LRF, Art. 53, inciso III)

Em reais



ROBERT VIANA LEITÃO
Prefeito Municipal



MUNICIPIOS CONSULTORIA E CONTABILIDADE S S -
ME
Contador - CRC CRC325/O-8



ALINI MABIANE GOMES DE PAULA
Controladora



FERNAO DIEGO DE OLIVEIRA BRAZ
Secretário de Administração e Finanças

GOVERNO MUNICIPAL DE MULUNGU

Relatório Resumido de Execução Orçamentária

Restos a Pagar por Poder e Órgão

Orçamento Fiscal e da Seguridade Social

Período: Janeiro a Fevereiro de 2020/Bimestre: Janeiro e Fevereiro

RREO - Anexo 7 (LRF, Art. 53, inciso V)

| PODER/ÓRGÃO | RESTOS A PAGAR PROCESSADOS E NÃO PROCESSADOS LIQUIDADOS EM EXERCÍCIOS ANTERIORES | | | | | RESTOS A PAGAR NÃO PROCESSADOS | | | | | | Saldo l = (e + k) |
|---|--|--|--------------|-------------------|----------------------------|------------------------------------|--|-------------------|--------------|-------------------|----------------------------|----------------------|
| | INSCRITOS | | Pagos (c) | Cancelados (d) | Saldo e = (a+b) - (c+d) | INSCRITOS | | Liquidados (h) | Pagos (i) | Cancelados (j) | Saldo k = (f+g) - (i+j) | |
| | Em Exercícios Anteriores (a) | Em 31 de Dezembro de 2019 (b) | | | | Em Exercícios Anteriores (f) | Em 31 de Dezembro de 2019 (g) | | | | | |
| RESTOS A PAGAR (EXCETO INTRA-ORÇAMENTÁRIOS) (I) | 2.428.443,74 | 1.214.974,45 | 859.709,91 | 0,00 | 2.783.708,28 | 148.262,89 | 21.820,00 | 21.820,00 | 21.820,00 | 0,00 | 148.262,89 | 2.931.971,17 |
| PODER EXECUTIVO | 2.428.443,74 | 1.214.974,45 | 859.709,91 | 0,00 | 2.783.708,28 | 148.262,89 | 21.820,00 | 21.820,00 | 21.820,00 | 0,00 | 148.262,89 | 2.931.971,17 |
| Gabinete do Prefeito | 46.089,14 | 35.478,10 | 29.462,31 | 0,00 | 52.104,93 | 0,00 | 0,00 | 0,00 | 0,00 | 0,00 | 0,00 | 52.104,93 |
| Secretaria de Administração e Finanças | 563.182,71 | 96.334,87 | 46.404,52 | 0,00 | 613.113,06 | 0,00 | 0,00 | 0,00 | 0,00 | 0,00 | 0,00 | 613.113,06 |
| Secretaria de Educação | 603.118,86 | 265.154,80 | 221.597,32 | 0,00 | 646.676,34 | 0,00 | 0,00 | 0,00 | 0,00 | 0,00 | 0,00 | 646.676,34 |
| Secretaria de Saúde | 878.193,71 | 517.098,43 | 355.665,65 | 0,00 | 1.039.626,49 | 21.039,54 | 0,00 | 0,00 | 0,00 | 0,00 | 21.039,54 | 1.060.666,03 |
| Secretaria do Trabalho e Desenv. Social | 72.983,57 | 39.737,63 | 23.556,79 | 0,00 | 89.164,41 | 0,00 | 200,00 | 200,00 | 200,00 | 0,00 | 0,00 | 89.164,41 |
| Secretaria de Infraestrutura | 192.793,09 | 203.575,39 | 152.147,87 | 0,00 | 244.220,61 | 127.223,35 | 0,00 | 0,00 | 0,00 | 0,00 | 127.223,35 | 371.443,96 |
| Secretaria de Desenv. Agropecuário | 19.622,49 | 19.962,31 | 14.980,05 | 0,00 | 24.604,75 | 0,00 | 0,00 | 0,00 | 0,00 | 0,00 | 0,00 | 24.604,75 |
| Secretaria de Turismo, Cultura e Desporto | 43.055,65 | 32.527,39 | 11.817,96 | 0,00 | 63.765,08 | 0,00 | 21.620,00 | 21.620,00 | 21.620,00 | 0,00 | 0,00 | 63.765,08 |
| Secretaria de Meio Ambiente | 9.404,52 | 5.105,53 | 4.077,44 | 0,00 | 10.432,61 | 0,00 | 0,00 | 0,00 | 0,00 | 0,00 | 0,00 | 10.432,61 |
| PODER LEGISLATIVO | 0,00 | 0,00 | 0,00 | 0,00 | 0,00 | 0,00 | 0,00 | 0,00 | 0,00 | 0,00 | 0,00 | 0,00 |
| RESTOS A PAGAR (INTRA-ORÇAMENTÁRIOS) (II) | 0,00 | 0,00 | 0,00 | 0,00 | 0,00 | 0,00 | 0,00 | 0,00 | 0,00 | 0,00 | 0,00 | 0,00 |
| TOTAL (III) = (I + II) | 2.428.443,74 | 1.214.974,45 | 859.709,91 | 0,00 | 2.783.708,28 | 148.262,89 | 21.820,00 | 21.820,00 | 21.820,00 | 0,00 | 148.262,89 | 2.931.971,17 |

GOVERNO MUNICIPAL DE MULUNGU

Relatório Resumido de Execução Orçamentária

Restos a Pagar por Poder e Órgão

Orçamento Fiscal e da Seguridade Social

Período: Janeiro a Fevereiro de 2020/Bimestre: Janeiro e Fevereiro

RREO - Anexo 7 (LRF, Art. 53, inciso V)


| PODER/ÓRGÃO | RESTOS A PAGAR PROCESSADOS E NÃO PROCESSADOS LIQUIDADOS EM EXERCÍCIOS ANTERIORES | | | | | RESTOS A PAGAR NÃO PROCESSADOS | | | | | Saldo l = (e + k) | |
|-------------|--|----------------------------------|--------------|-------------------|----------------------------|---------------------------------|----------------------------------|-------------------|--------------|-------------------|----------------------|----------------------------|
| | INSCRITOS | | Pagos (c) | Cancelados (d) | Saldo e = (a+b) - (c+d) | INSCRITOS | | Liquidados (h) | Pagos (i) | Cancelados (j) | | Saldo k = (f+g) - (i+j) |
| | Em Exercícios Anteriores (a) | Em 31 de Dezembro de 2019 (b) | | | | Em Exercícios Anteriores (f) | Em 31 de Dezembro de 2019 (g) | | | | | |



ROBERT VIANA LEITÃO
Prefeito Municipal



MUNICÍPIOS CONSULTORIA E CONTABILIDADE S S -
ME
Contador - CRC CRC325/O-8



ALINI MABIANE GOMES DE PAULA
Controladora



FERNAO DIEGO DE OLIVEIRA BRAZ
Secretário de Administração e Finanças

GOVERNO MUNICIPAL DE MULUNGU

Relatório Resumido de Execução Orçamentária

DEMONSTRATIVO DAS RECEITAS E DESPESAS COM MANUTENÇÃO E DESENVOLVIMENTO DO ENSINO - MDE

Orçamento Fiscal e da Seguridade Social

Período: Janeiro a Fevereiro de 2020/Bimestre: Janeiro e Fevereiro

RREO - ANEXO 8 (LDB, art. 72)

R\$ 1,00

RECEITAS DO ENSINO

| RECEITA RESULTANTE DE IMPOSTOS (Caput do Art. 212 da Constituição) | PREVISÃO INICIAL | PREVISÃO ATUALIZADA (a) | RECEITAS REALIZADAS | |
|---|------------------|-------------------------|---------------------|---------------|
| | | | Até o Bimestre (b) | % (b/a) x 100 |
| RECEITA DE IMPOSTOS LIQUIDA (I) | 3.061.221,00 | 3.061.221,00 | 104.786,92 | 3,42 |
| 1.1 - Receita Resultante do Imposto sobre a Propriedade Predial e Territorial Urbana - IPTU | 66.000,00 | 66.000,00 | 4.479,46 | 6,78 |
| 1.1.1 - IPTU | 40.000,00 | 40.000,00 | 0,00 | 0,00 |
| 1.1.2 - Multa, Juros de Mora, Dívida Ativa e Outros Encargos do IPTU | 26.000,00 | 26.000,00 | 4.479,46 | 17,22 |
| 1.2 - Receita Resultante do Imposto sobre Transmissão Inter Vivos - ITBI | 75.000,00 | 75.000,00 | 12.940,00 | 17,25 |
| 1.2.1 - ITBI | 75.000,00 | 75.000,00 | 12.940,00 | 17,25 |
| 1.2.2 - Multa, Juros de Mora, Dívida Ativa e Outros Encargos do ITBI | 0,00 | 0,00 | 0,00 | 0,00 |
| 1.3 - Receita Resultante sobre o Imposto sobre Serviço de Qualquer Natureza - ISS | 320.000,00 | 320.000,00 | 40.110,29 | 12,53 |
| 1.3.1 - ISS | 320.000,00 | 320.000,00 | 40.110,29 | 12,53 |
| 1.3.2 - Multa, Juros de Mora, Dívida Ativa e Outros Encargos do ISS | 0,00 | 0,00 | 0,00 | 0,00 |
| 1.4 Imposto Resultante do Imposto de Renda Retido na Fonte - IRRF | 2.600.221,00 | 2.600.221,00 | 47.257,17 | 1,81 |
| RECEITAS DE TRANSFERÊNCIAS CONSTITUCIONAIS E LEGAIS (II) | 15.599.630,00 | 15.599.630,00 | 3.391.119,73 | 21,74 |
| 2.1 - Cota-Parte FPM | 12.987.289,00 | 12.987.289,00 | 2.588.866,31 | 19,93 |
| 2.1.1 - Parcela referente a CF, art. 159, I, alínea b | 11.987.289,00 | 11.987.289,00 | 2.588.866,31 | 21,59 |
| 2.1.2 - Parcela referente a CF, art. 159, I, alínea d | 500.000,00 | 500.000,00 | 0,00 | 0,00 |
| 2.1.3 - Parcela referente a CF, art. 159, I, alínea e | 500.000,00 | 500.000,00 | 0,00 | 0,00 |
| 2.2 - Cota-Parte ICMS | 2.162.341,00 | 2.162.341,00 | 704.347,89 | 32,57 |
| 2.3 - ICMS Desoneração - LC N. 87/1996 | 15.000,00 | 15.000,00 | 0,00 | 0,00 |
| 2.4 - Cota-Parte IPI Exportação | 14.000,00 | 14.000,00 | 2.367,32 | 16,90 |
| 2.5 - Cota-Parte ITR | 1.000,00 | 1.000,00 | 248,48 | 24,84 |
| 2.6 - Cota-Parte IPVA | 420.000,00 | 420.000,00 | 95.289,73 | 22,68 |
| 2.7 - Cota-Parte IOF-Ouro | 0,00 | 0,00 | 0,00 | 0,00 |
| 3- TOTAL DA RECEITA DE IMPOSTOS (1 + 2) | 18.660.851,00 | 18.660.851,00 | 3.495.906,65 | 18,73 |

| RECEITAS ADICIONAIS PARA FINANCIAMENTO DO ENSINO | PREVISÃO INICIAL | PREVISÃO ATUALIZADA (a) | RECEITAS REALIZADAS | |
|---|------------------|-------------------------|---------------------|---------------|
| | | | Até o Bimestre (b) | % (b/a) x 100 |
| 4 - RECEITA DA APLICAÇÃO FINANCEIRA DE OUTROS RECURSOS DE IMPOSTOS VINCULADO | 0,00 | 0,00 | 0,00 | 0,00 |
| 5- RECEITA DE TRANSFERÊNCIAS DO FNDE | 893.500,00 | 893.500,00 | 72.594,53 | 8,12 |
| 5.1 - Transferências do Salário-Educação | 268.000,00 | 268.000,00 | 58.418,53 | 21,79 |
| 5.2 - Transferências Diretas - PDDE | 25.000,00 | 25.000,00 | 0,00 | 0,00 |
| 5.3 - Transferências Diretas - PNAE | 203.500,00 | 203.500,00 | 14.176,00 | 6,96 |
| 5.4 - Transferências Diretas - PNATE | 207.000,00 | 207.000,00 | 0,00 | 0,00 |
| 5.5 - Outras Transferências do FNDE | 190.000,00 | 190.000,00 | 0,00 | 0,00 |
| 5.6 - Aplicação Financeira dos Recursos do FNDE | 0,00 | 0,00 | 0,00 | 0,00 |
| 6- RECEITA DE TRANSFERÊNCIAS DE CONVENIOS | 0,00 | 0,00 | 0,00 | 0,00 |
| 6.1 - Transferências de Convenios | 0,00 | 0,00 | 0,00 | 0,00 |
| 6.2 - Aplicação Financeira dos Recursos de Convenios | 0,00 | 0,00 | 0,00 | 0,00 |
| 7- RECEITA DE OPERAÇÕES DE CRÉDITO | 0,00 | 0,00 | 0,00 | 0,00 |
| 8- OUTRAS RECEITAS PARA FINANCIAMENTO DO ENSINO | 0,00 | 0,00 | 0,00 | 0,00 |
| 9- TOTAL DAS RECEITAS ADICIONAIS PARA FINANCIAMENTO DO ENSINO (4 + 5 + 6 + 7 + 8) | 893.500,00 | 893.500,00 | 72.594,53 | 8,12 |

GOVERNO MUNICIPAL DE MULUNGU

Relatório Resumido de Execução Orçamentária

DEMONSTRATIVO DAS RECEITAS E DESPESAS COM MANUTENÇÃO E DESENVOLVIMENTO DO ENSINO - MDE

Orçamento Fiscal e da Seguridade Social

Período: Janeiro a Fevereiro de 2020/Bimestre: Janeiro e Fevereiro

RREO - ANEXO 8 (LDB, art. 72)

R\$ 1,00

| RECEITAS DO FUNDEB | PREVISÃO INICIAL | PREVISÃO ATUALIZADA (a) | RECEITAS REALIZADAS | |
|--|------------------|-------------------------|---------------------|---------------|
| | | | Até o Bimestre (b) | % (b/a) x 100 |
| 10- RECEITAS DESTINADAS AO FUNDEB | 2.919.726,00 | 2.919.726,00 | 678.174,20 | 23,22 |
| 10.1- Cota-Parte FPM Destinada ao FUNDEB (20% de 2.1.1) | 2.397.457,80 | 2.397.457,80 | 517.773,20 | 21,59 |
| 10.2- Cota-Parte ICMS Destinada ao FUNDEB (20% de 2.2) | 432.468,20 | 432.468,20 | 140.869,40 | 32,57 |
| 10.3- ICMS-Desoneracao Destinada ao FUNDEB (20% de 2.3) | 3.000,00 | 3.000,00 | 0,00 | 0,00 |
| 10.4- Cota-Parte IPI-Exportacao Destinada ao FUNDEB (20% de 2.4) | 2.800,00 | 2.800,00 | 473,40 | 16,90 |
| 10.5- Cota-Parte ITR ou ITR Arrecadado Destinados ao FUNDEB (20% de (1.5 - 1.5.5)+2.5) | 200,00 | 200,00 | 49,60 | 24,80 |
| 10.6- Cota-Parte IPVA Destinada ao FUNDEB (20% de 2.6) | 84.000,00 | 84.000,00 | 19.057,80 | 22,68 |
| 11- RECEITAS RECEBIDAS DO FUNDEB | 9.485.100,00 | 9.485.100,00 | 1.547.862,49 | 16,31 |
| 11.1- Transferencias de Recursos do FUNDEB | 7.334.700,00 | 7.334.700,00 | 1.521.975,16 | 20,75 |
| 11.2- Complementacao da Uniao ao FUNDEB | 2.140.400,00 | 2.140.400,00 | 25.121,09 | 1,17 |
| 11.3- Receita de Aplicacao Financeira dos Recursos do FUNDEB | 10.000,00 | 10.000,00 | 766,24 | 7,66 |
| 12- RESULTADO LÍQUIDO DAS TRANSFERÊNCIAS DO FUNDEB (11.1 – 10) | 4.414.974,00 | 4.414.974,00 | 843.800,96 | 19,11 |
| SE RESULTADO LÍQUIDO DA TRANSFERÊNCIA (12) > 0] = ACRÉSCIMO RESULTANTE DAS TRANSFERÊNCIAS DO FUNDEB | | | | |
| SE RESULTADO LÍQUIDO DA TRANSFERÊNCIA (12) < 0] = DECRÉSCIMO RESULTANTE DAS TRANSFERÊNCIAS DO FUNDEB | | | | |

| DESPESAS DO FUNDEB | DOTAÇÃO INICIAL | DOTAÇÃO ATUALIZADA | DESPESAS EMPENHADAS | | DESPESAS LIQUIDADAS | | Inscritas em Restos a Pagar Não Processados |
|---|-----------------|--------------------|---------------------|-----------------|---------------------|-----------------|---|
| | | | Até o Bimestre (h) | % (h/IVf) x 100 | Até o Bimestre (i) | % (i/IVg) x 100 | |
| 13- PAGAMENTO DOS PROFISSIONAIS DO MAGISTERIO | 5.816.740,00 | 6.870.658,00 | 1.415.750,59 | 20,60 | 812.936,88 | 11,83 | 0,00 |
| 13.1- Com Educacao Infantil | 1.118.000,00 | 1.073.918,00 | 99.052,63 | 9,22 | 99.052,63 | 9,22 | 0,00 |
| 13.2- Com Ensino Fundamental | 4.698.740,00 | 4.678.740,00 | 1.316.697,96 | 28,14 | 713.884,25 | 15,25 | 0,00 |
| 14- OUTRAS DESPESAS | 3.029.040,00 | 3.994.540,00 | 683.108,78 | 17,10 | 420.577,90 | 10,52 | 0,00 |
| 14.1- Com Educacao Infantil | 915.500,00 | 950.500,00 | 409.124,57 | 43,04 | 276.054,88 | 29,04 | 0,00 |
| 14.2- Com Ensino Fundamental | 2.113.540,00 | 2.128.540,00 | 273.984,21 | 12,87 | 144.523,02 | 6,78 | 0,00 |
| 15- TOTAL DAS DESPESAS DO FUNDEB (13 + 14) | 8.845.780,00 | 10.865.198,00 | 2.098.859,37 | 19,32 | 1.233.514,78 | 11,35 | 0,00 |

| DEDUÇÕES PARA FINS DO LIMITE DO FUNDEB | VALOR |
|--|-------|
| 16- RESTOS A PAGAR INSCRITOS NO EXERCICIO SEM DISPONIBILIDADE FINANCEIRA DE RECURSOS DO FUNDEB | 0,00 |
| 16.1 - FUNDEB 60% | 0,00 |
| 16.2 - FUNDEB 40% | 0,00 |
| 17- DESPESAS CUSTEADAS COM O SUPERAVIT FINANCEIRO, DO EXERCICIO ANTERIOR, DO FUNDEB | 0,00 |
| 17.1 - FUNDEB 60% | 0,00 |
| 17.2 - FUNDEB 40% | 0,00 |
| 18- TOTAL DAS DEDUÇÕES CONSIDERADAS PARA FINS DE LIMITE DO FUNDEB (16 + 17) | 0,00 |
| INDICADORES DO FUNDEB | VALOR |

GOVERNO MUNICIPAL DE MULUNGU

Relatório Resumido de Execução Orçamentária

DEMONSTRATIVO DAS RECEITAS E DESPESAS COM MANUTENÇÃO E DESENVOLVIMENTO DO ENSINO - MDE

Orçamento Fiscal e da Seguridade Social

Período: Janeiro a Fevereiro de 2020/Bimestre: Janeiro e Fevereiro

| RREO - ANEXO 8 (LDB, art. 72) | | R\$ 1,00 |
|---|--|--------------|
| 19 - TOTAL DAS DESPESAS DO FUNDEB PARA FINS DE LIMITE (15 - 18) | | 1.233.514,78 |
| 19.1 - Mínimo de 60% do FUNDEB na Remuneração do Magistério1 (13 - (16.1 + 17.1)) / (11) x 100) % | | 52,51 |
| 19.2 - Máximo de 40% em Despesa com MDE, que não Remuneração do Magistério (14 - (16.2 + 17.2)) / (11) x 100) % | | 27,17 |
| 19.3 - Máximo de 5% não Aplicado no Exercício (100 - (19.1 +19.2)) % | | 20,32 |

| CONTROLE DA UTILIZAÇÃO DE RECURSOS NO EXERCÍCIO SUBSEQÜENTE | VALOR |
|--|-------|
| 20 – RECURSOS RECEBIDOS DO FUNDEB EM <EXERCÍCIO ANTERIOR> QUE NÃO FORAM UTILIZADOS | |
| 21 – DESPESAS CUSTEADAS COM O SALDO DO ITEM 20 ATÉ O 1º TRIMESTRE DE <EXERCÍCIO >2 | |

| DESPESAS COM AÇÕES TÍPICAS DE MDE | DOTAÇÃO INICIAL | DOTAÇÃO ATUALIZADA | DESPESAS EMPENHADAS | | DESPESAS LIQUIDADAS | | Inscritas em Restos a Pagar Não Processados |
|---|-----------------|--------------------|---------------------|-----------------|---------------------|-----------------|---|
| | | | Até o Bimestre (h) | % (h/IVf) x 100 | Até o Bimestre (i) | % (i/IVg) x 100 | |
| 22- EDUCACAO INFANTIL | 2.013.000,00 | 2.003.918,00 | 508.177,20 | 25,35 | 375.107,51 | 18,71 | 0,00 |
| 22.1- CRECHE | 0,00 | 0,00 | 0,00 | 0,00 | 0,00 | 0,00 | 0,00 |
| 22.1.1- Despesas Custeadas com Recursos do FUNDEB | 0,00 | 0,00 | 0,00 | 0,00 | 0,00 | 0,00 | 0,00 |
| 22.1.2- Despesas Custeadas com Outros Recursos de Impostos | 0,00 | 0,00 | 0,00 | 0,00 | 0,00 | 0,00 | 0,00 |
| 22.2- PRE-ESCOLA | 2.013.000,00 | 2.003.918,00 | 508.177,20 | 25,35 | 375.107,51 | 18,71 | 0,00 |
| 22.2.1- Despesas Custeadas com Recursos do FUNDEB | 0,00 | 0,00 | 0,00 | 0,00 | 0,00 | 0,00 | 0,00 |
| 22.2.2- Despesas Custeadas com Outros Recursos de Impostos | 2.013.000,00 | 2.003.918,00 | 508.177,20 | 25,35 | 375.107,51 | 18,71 | 0,00 |
| 23- ENSINO FUNDAMENTAL | 6.662.280,00 | 6.657.280,00 | 1.590.682,17 | 23,89 | 858.407,27 | 12,89 | 0,00 |
| 23.1- Despesas Custeadas com Recursos do FUNDEB | 0,00 | 0,00 | 0,00 | 0,00 | 0,00 | 0,00 | 0,00 |
| 23.2- Despesas Custeadas com Outros Recursos de Impostos | 6.662.280,00 | 6.657.280,00 | 1.590.682,17 | 23,89 | 858.407,27 | 12,89 | 0,00 |
| 24- ENSINO MEDIO | 190.000,00 | 190.000,00 | 21.796,79 | 11,47 | 5.007,75 | 2,63 | 0,00 |
| 25- ENSINO SUPERIOR | 0,00 | 0,00 | 0,00 | 0,00 | 0,00 | 0,00 | 0,00 |
| 26- ENSINO PROFISSIONAL NAO INTEGRADO AO ENSINO REGULAR | 0,00 | 0,00 | 0,00 | 0,00 | 0,00 | 0,00 | 0,00 |
| 27- OUTRAS | 3.576.620,00 | 3.390.120,00 | 671.749,43 | 19,81 | 407.471,30 | 12,01 | 0,00 |
| 28- TOTAL DAS DESPESAS COM AÇÕES TÍPICAS DE MDE (22+23 + 24 + 25 + 26 + 27) | 12.441.900,00 | 12.241.318,00 | 2.792.405,59 | 22,81 | 1.645.993,83 | 13,45 | 0,00 |

| DEDUÇÕES CONSIDERADAS PARA FINS DE LIMITE CONSTITUCIONAL | VALOR |
|---|-------------------|
| 29- RESULTADO LÍQUIDO DAS TRANSFERÊNCIAS DO FUNDEB = (12) | 843.800,96 |
| 30- DESPESAS CUSTEADAS COM A COMPLEMENTAÇÃO DO FUNDEB NO EXERCÍCIO | 25.121,09 |
| 31- DESPESAS CUSTEADAS COM O SUPERÁVIT FINANCEIRO, DO EXERCÍCIO ANTERIOR, DO FUNDEB | |
| 32- DESPESAS CUSTEADAS COM O SUPERÁVIT FINANCEIRO, DO EXERCÍCIO ANTERIOR, DE OUTROS RECURSOS DE IMPOSTOS | |
| 33- RESTOS A PAGAR INSCRITOS NO EXERCÍCIO SEM DISPONIBILIDADE FINANCEIRA DE RECURSOS DE IMPOSTOS VINCULADOS AO ENSINO | |
| 34- CANCELAMENTO, NO EXERCÍCIO, DE RESTOS A PAGAR INSCRITOS COM DISPONIBILIDADE FINANCEIRA DE RECURSOS DE IMPOSTOS VINCULADOS AO ENSINO | 0,00 |
| 35- TOTAL DAS DEDUÇÕES CONSIDERADAS PARA FINS DE LIMITE CONSTITUCIONAL (29 + 30 + 31 + 32 + 33 + 34)6 | 868.922,05 |
| 36- TOTAL DAS DESPESAS PARA FINS DE LIMITE ((22 + 23) – (35))6 | 364.592,73 |
| 37- PERCENTUAL DE APLICAÇÃO EM MDE SOBRE A RECEITA LÍQUIDA DE IMPOSTOS ((37) / (3) x 100) %6 - LIMITE CONSTITUCIONAL 25%5 | 10,43 |

GOVERNO MUNICIPAL DE MULUNGU

Relatório Resumido de Execução Orçamentária

DEMONSTRATIVO DAS RECEITAS E DESPESAS COM MANUTENÇÃO E DESENVOLVIMENTO DO ENSINO - MDE

Orçamento Fiscal e da Seguridade Social

Período: Janeiro a Fevereiro de 2020/Bimestre: Janeiro e Fevereiro

RREO - ANEXO 8 (LDB, art. 72)

R\$ 1,00

| OUTRAS INFORMAÇÕES PARA CONTROLE | | | | | | | | |
|--|----------------------|------------------------|---------------------|------------------------------|---------------------|------------------|---|------|
| DESPESAS CUSTEADAS COM RECEITAS ADICIONAIS PARA FINANCIAMENTO DO ENSINO | DOTAÇÃO INICIAL | DOTAÇÃO ATUALIZADA (d) | DESPESAS EMPENHADAS | | DESPESAS LIQUIDADAS | | Inscritas em Restos a Pagar Não Processados (i) | |
| | | | Até o Bimestre (e) | % (f) = (e/d)x10 | Até o Bimestre (g) | % (h) = (g/d)x10 | | |
| 38- DESPESAS CUSTEADAS COM A APLICACAO FINANCEIRA DE OUTROS RECURSOS DE IMP | 0,00 | 0,00 | 0,00 | 0,00 | 0,00 | 0,00 | 0,00 | 0,00 |
| 39- DESPESAS CUSTEADAS COM A CONTRIBUICAO SOCIAL DO SALARIO-EDUCACAO | 0,00 | 0,00 | 0,00 | 0,00 | 0,00 | 0,00 | 0,00 | 0,00 |
| 40- DESPESAS CUSTEADAS COM OPERACOES DE CREDITO | 0,00 | 0,00 | 0,00 | 0,00 | 0,00 | 0,00 | 0,00 | 0,00 |
| 41- DESPESAS CUSTEADAS COM OUTRAS RECEITAS PARA FINANCIAMENTO DO ENSINO | 0,00 | 0,00 | 0,00 | 0,00 | 0,00 | 0,00 | 0,00 | 0,00 |
| 42- TOTAL DAS OUTRAS DESPESAS CUSTEADAS COM RECEITAS ADICIONAIS PARA FINANCIAMENTO DO ENSINO (38 + 39 + 40 + 41) | 0,00 | 0,00 | 0,00 | 0,00 | 0,00 | 0,00 | 0,00 | 0,00 |
| 43- TOTAL GERAL DAS DESPESAS COM EDUCAÇÃO (28 + 42) | 12.441.900,00 | 12.241.318,00 | 2.792.405,59 | 22,81 | 1.645.993,83 | 13,45 | | 0,00 |
| RESTOS A PAGAR INSCRITOS COM DISPONIBILIDADE FINANCEIRA DE RECURSOS DE IMPOSTOS VINCULADOS AO ENSINO | SALDO ATÉ O BIMESTRE | | | CANCELADO EM <EXERCÍCIO> (j) | | | | |
| 44- RESTOS A PAGAR DE DESPESAS COM MDE | | | | | | | | |
| 44.1 - Executadas com Recursos de Impostos Vinculados ao Ensino | | | | | | | | |
| 44.2 - Executadas com Recursos do FUNDEB | | | | | | | | |
| CONTROLE DA DISPONIBILIDADE FINANCEIRA | FUNDEB | | | SALÁRIO EDUCAÇÃO | | | | |
| 45- DISPONIBILIDADE FINANCEIRA EM 31 DE DEZEMBRO DE <EXERCÍCIO ANTERIOR> | | | | | | | | |
| 46- (+) INGRESSO DE RECURSOS ATÉ O BIMESTRE | | | | | | | | |
| 47- (-) PAGAMENTOS EFETUADOS ATÉ O BIMESTRE | | | | | | | | |
| 47.1 Orçamento do Exercício | | | | | | | | |
| 47.2 Restos a Pagar | | | | | | | | |
| 48- (+) RECEITA DE APLICAÇÃO FINANCEIRA DOS RECURSOS ATÉ O BIMESTRE | | | | 0,00 | | | | |
| 49- (=) DISPONIBILIDADE FINANCEIRA ATÉ O BIMESTRE | | | | 0,00 | | | | |
| 50- (+) Ajustes | | | | | | | | |
| 50.1 Retenções | | | | | | | | |
| 50.2 Conciliação Bancária | | | | | | | | |
| 51- (=) SALDO FINANCEIRO CONCILIADO | | | | | | | | |

GOVERNO MUNICIPAL DE MULUNGU

Relatório Resumido de Execução Orçamentária

DEMONSTRATIVO DAS RECEITAS E DESPESAS COM MANUTENÇÃO E DESENVOLVIMENTO DO ENSINO - MDE

Orçamento Fiscal e da Seguridade Social

Período: Janeiro a Fevereiro de 2020/Bimestre: Janeiro e Fevereiro

RREO - ANEXO 8 (LDB, art. 72)


R\$ 1,00



ROBERT VIANA LEITÃO
Prefeito Municipal



MUNICIPIOS CONSULTORIA E CONTABILIDADE S S -
ME
Contador - CRC CRC325/O-8



ALINI MABIANE GOMES DE PAULA
Controladora



FERNAO DIEGO DE OLIVEIRA BRAZ
Secretário de Administração e Finanças

GOVERNO MUNICIPAL DE MULUNGU

Relatório Resumido de Execução Orçamentária

DEMONSTRATIVO DAS RECEITAS DE OPERAÇÕES DE CRÉDITO E DESPESAS DE CAPITAL (REGRA DE OURO)

Orçamento Fiscal e da Seguridade Social

Período: Janeiro a Fevereiro de 2020/Bimestre: Janeiro e Fevereiro

RREO – ANEXO 9 (LRF, art. 53, § 1º, inciso I)

Em Reais

| RECEITAS | PREVISÃO ATUALIZADA (a) | RECEITAS REALIZADAS (b) | SALDO NÃO REALIZADO (c) = (a - b) |
|--|----------------------------|----------------------------|--------------------------------------|
| RECEITAS DE OPERAÇÕES DE CRÉDITO1 (I) | 0,00 | 0,00 | 0,00 |
| DESPESAS | DOTAÇÃO ATUALIZADA (d) | DESPESAS EMPENHADAS (e) | SALDO NÃO EXECUTADO (f) = (d - e) |
| DESPESAS DE CAPITAL | 0,00 | 0,00 | 0,00 |
| Investimentos | 0,00 | 0,00 | 0,00 |
| Inversões Financeiras | 0,00 | 0,00 | 0,00 |
| Amortização da Dívida | 0,00 | 0,00 | 0,00 |
| (-) Incentivos Fiscais a Contribuinte | | | |
| (-) Incentivos Fiscais a Contribuinte por Instituições Financeiras | | | |
| DESPESA DE CAPITAL LÍQUIDA (II) | 0,00 | 0,00 | 0,00 |
| RESULTADO PARA APURAÇÃO DA REGRA DE OURO (III) = (I - II) | 0,00 | 0,00 | 0,00 |



ROBERT VIANA LEITÃO
Prefeito Municipal



MUNICIPIOS CONSULTORIA E CONTABILIDADE S S -
ME
Contador - CRC CRC325/O-8



ALINI MABIANE GOMES DE PAULA
Controladora



FERNAO DIEGO DE OLIVEIRA BRAZ
Secretário de Administração e Finanças

GOVERNO MUNICIPAL DE MULUNGU
Relatório Resumido da Execução Orçamentária
Demonstrativo da Projeção do Regime Próprio de Previdência dos Servidores
Orçamentos da Seguridade Social
Período: Janeiro a Fevereiro de 2020/Bimestre: Janeiro e Fevereiro

RREO - ANEXO X (LRF, art. 53, § 1º, inciso II)


R\$ 1,00



ROBERT VIANA LEITÃO
Prefeito Municipal



MUNICIPIOS CONSULTORIA E CONTABILIDADE S S -
ME
Contador - CRC CRC325/O-8



ALINI MABIANE GOMES DE PAULA
Controladora



FERNAO DIEGO DE OLIVEIRA BRAZ
Secretário de Administração e Finanças

GOVERNO MUNICIPAL DE MULUNGU
Relatório Resumido de Execução Orçamentária
Demonstrativo das Receita de Alienação de Ativos e Aplicação dos Recursos
Orçamento Fiscal e da Seguridade Social
Período: Janeiro a Fevereiro de 2020/Bimestre: Janeiro e Fevereiro

RREO - Anexo XI (LRF, Art. 52, inciso I, alíneas "a" e "b" do inciso II e §1º)

R\$ 1,00

| DESPESAS | DOTAÇÃO ATUALIZADA (d) | DESPESAS EXECUTADAS Até o Bimestre | | SALDO NÃO EXECUTADO (g) = (d - (e + f)) |
|--|---------------------------|------------------------------------|--|--|
| | | LIQUIDADAS (e) | INSCRITAS EM RESTOS A PAGAR NÃO PROCESSADOS (f) | |
| APLICAÇÃO DOS RECURSOS DA ALIENAÇÃO DE ATIVOS (II) | | | | |
| DESPESA DE CAPITAL | | | | |
| Investimentos | 6.867.550,00 | 0,00 | 0,00 | 6.867.550,00 |
| Inversões Financeiras | 624.500,00 | 0,00 | 0,00 | 624.500,00 |
| Amortização da Dívida | 493.500,00 | 0,00 | 0,00 | 493.500,00 |
| DESPESAS CORRENTES DOS REGIMES DE PREVIDÊNCIA | | | | |
| Regime Geral da Previdência Social | 0,00 | 0,00 | 0,00 | 0,00 |
| Regime Próprio de Previdência dos Servidores | 0,00 | 0,00 | 0,00 | 0,00 |
| SALDO FINANCEIRO A APLICAR | 2019 (h) | 2020 (i) = (Ib - (IIe + II f)) | | SALDO ATUAL (j) = (IIIh + IIIi) |
| VALOR (III) | 0,00 | 0,00 | | 0,00 |

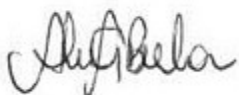
Fonte:



ROBERT VIANA LEITÃO
Prefeito Municipal



MUNICIPIOS CONSULTORIA E CONTABILIDADE S S - ME
Contador - CRC CRC325/O-8



ALINI MABIANE GOMES DE PAULA
Controladora



FERNAO DIEGO DE OLIVEIRA BRAZ
Secretário de Administração e Finanças

GOVERNO MUNICIPAL DE MULUNGU

Relatório Resumido de Execução Orçamentária

Demonstrativo das Receitas e Despesas com Ações e Serviços Públicos de Saúde

Orçamento Fiscal e da Seguridade Social

Período: Janeiro a Fevereiro de 2020/Bimestre: Janeiro e Fevereiro

RREO - Anexo 12 (LC 141/2012 art. 35)

R\$ 1,00

| | |
|--|--|
| TOTAL DOS RESTOS A PAGAR CANCELADOS OU PRESCRITOS ATÉ O FINAL DO EXERCÍCIO ATUAL QUE AFETARAM O CUMPRIMENTO DO LIMITE (XXI) (soma dos saldos negativos da coluna "v") | |
| TOTAL DOS RESTOS A PAGAR CANCELADOS OU PRESCRITOS ATÉ O FINAL DO EXERCÍCIO ANTERIOR QUE AFETARAM O CUMPRIMENTO DO LIMITE (XXII) (valor informado no demonstrativo do exercício anterior) | |
| TOTAL DOS RESTOS A PAGAR CANCELADOS OU PRESCRITOS NO EXERCÍCIO ATUAL QUE AFETARAM O CUMPRIMENTO DO LIMITE (XXIII) = (XXI - XXII) (Artigo 24 § 1º e 2º da LC 141/2012) | |

| CONTROLE DE RESTOS A PAGAR CANCELADOS OU PRESCRITOS CONSIDERADOS PARA FINS DE APLICAÇÃO DA DISPONIBILIDADE DE CAIXA CONFORME ARTIGO 24§ 1º e 2º DA LC 141/2012 | RESTOS A PAGAR CANCELADOS OU PRESCRITOS | | | | |
|--|---|---|----------------|-----------|--|
| | Saldo Inicial (w) | Despesas Custeadas no Exercício de Referência | | | Saldo Final (não aplicado) ¹ (aa) = (w - (x ou y)) |
| | | Empenhadas (x) | Liquidadas (y) | Pagas (z) | |
| Restos a pagar cancelados ou prescritos em 2020 a serem compensados (XXIV) (saldo inicial = XXIII) | | | | | |
| Restos a pagar cancelados ou prescritos em 2019 a serem compensados (XXV) (saldo inicial igual ao saldo final do demonstrativo do exercício anterior) | | | | | |
| Restos a pagar cancelados ou prescritos em exercícios anteriores a serem compensados (XXVI) (saldo inicial igual ao saldo final do demonstrativo do exercício) | | | | | |
| TOTAL DE RESTOS A PAGAR CANCELADOS OU PRESCRITOS A COMPENSAR (XXVII) | | | | | |

| RECEITAS ADICIONAIS PARA O FINANCIAMENTO DA SAÚDE NÃO COMPUTADAS NO CÁLCULO DO MÍNIMO | PREVISÃO INICIAL | PREVISÃO ATUALIZADA (a) | RECEITAS REALIZADAS | |
|---|------------------|-------------------------|---------------------|---------------|
| | | | Até o Bimestre (b) | % (b/a) x 100 |
| RECEITAS DE TRANSFERÊNCIAS PARA A SAÚDE (XXVIII) | | | | |
| Proveniente da União | | | | |
| Proveniente dos Estados | | | | |
| Proveniente de outros Municípios | | | | |
| RECEITA DE OPERAÇÕES DE CRÉDITO INTERNAS E EXTERNAS VINCULADAS A SAÚDE (XXIX) | | | | |
| OUTRAS RECEITAS (XXX) | | | | |
| TOTAL DE RECEITAS ADICIONAIS PARA FINANCIAMENTO DA SAÚDE (XXXI) = (XXVIII + XXIX + XXX) | | | | |

| DESPESAS COM SAÚDE NÃO COMPUTADAS NO CÁLCULO DO MÍNIMO | | | | | | | | | |
|--|-----------------|------------------------|---------------------|---------------|---------------------|---------------|--------------------|---------------|---|
| DESPESAS COM AÇÕES E SERVIÇOS PÚBLICOS DE SAÚDE (ASPS) – POR SUBFUNÇÃO E CATEGORIA ECONÔMICA | DOTAÇÃO INICIAL | DOTAÇÃO ATUALIZADA (c) | DESPESAS EMPENHADAS | | DESPESAS LIQUIDADAS | | DESPESAS PAGAS | | Inscritas em Restos a Pagar Não Processados (g) |
| | | | Até o Bimestre (d) | % (d/c) x 100 | Até o Bimestre (e) | % (e/c) x 100 | Até o Bimestre (f) | % (f/c) x 100 | |
| ATENÇÃO BÁSICA (XXXII) | 1.497.540,00 | 1.497.540,00 | 417.990,14 | 27,91 | 189.167,47 | 12,63 | 115.023,06 | 7,68 | 0,00 |
| Despesas Correntes | 1.206.540,00 | 1.206.540,00 | 417.990,14 | 34,64 | 189.167,47 | 15,68 | 115.023,06 | 9,53 | 0,00 |
| Despesas de Capital | 291.000,00 | 291.000,00 | 0,00 | 0,00 | 0,00 | 0,00 | 0,00 | 0,00 | 0,00 |
| ASSISTÊNCIA HOSPITALAR E AMBULATORIAL (XXXIII) | 1.889.200,00 | 1.879.200,00 | 728.739,25 | 38,78 | 235.016,55 | 12,51 | 137.337,98 | 7,31 | 0,00 |
| Despesas Correntes | 1.474.200,00 | 1.474.200,00 | 728.739,25 | 49,43 | 235.016,55 | 15,94 | 137.337,98 | 9,32 | 0,00 |
| Despesas de Capital | 415.000,00 | 405.000,00 | 0,00 | 0,00 | 0,00 | 0,00 | 0,00 | 0,00 | 0,00 |
| SUPORTE PROFILÁTICO E TERAPÊUTICO (XXXIV) | 7.500,00 | 7.500,00 | 0,00 | 0,00 | 0,00 | 0,00 | 0,00 | 0,00 | 0,00 |
| Despesas Correntes | 7.500,00 | 7.500,00 | 0,00 | 0,00 | 0,00 | 0,00 | 0,00 | 0,00 | 0,00 |
| Despesas de Capital | 0,00 | 0,00 | 0,00 | 0,00 | 0,00 | 0,00 | 0,00 | 0,00 | 0,00 |
| VIGILÂNCIA SANITÁRIA (XXXV) | 21.000,00 | 21.000,00 | 0,00 | 0,00 | 0,00 | 0,00 | 0,00 | 0,00 | 0,00 |
| Despesas Correntes | 19.000,00 | 19.000,00 | 0,00 | 0,00 | 0,00 | 0,00 | 0,00 | 0,00 | 0,00 |
| Despesas de Capital | 2.000,00 | 2.000,00 | 0,00 | 0,00 | 0,00 | 0,00 | 0,00 | 0,00 | 0,00 |
| VIGILÂNCIA EPIDEMIOLÓGICA (XXXVI) | 309.500,00 | 309.500,00 | 60.842,59 | 19,66 | 46.876,01 | 15,15 | 23.271,57 | 7,52 | 0,00 |
| Despesas Correntes | 302.500,00 | 302.500,00 | 60.842,59 | 20,11 | 46.876,01 | 15,50 | 23.271,57 | 7,69 | 0,00 |

GOVERNO MUNICIPAL DE MULUNGU

Relatório Resumido de Execução Orçamentária

Demonstrativo das Receitas e Despesas com Ações e Serviços Públicos de Saúde

Orçamento Fiscal e da Seguridade Social

Período: Janeiro a Fevereiro de 2020/Bimestre: Janeiro e Fevereiro

RREO - Anexo 12 (LC 141/2012, art. 35)

R\$ 1,00

| | | | | | | | | | | |
|---|--------------|--------------|--------------|-------|------------|-------|------------|------|------|------|
| Despesas de Capital | 7.000,00 | 7.000,00 | 0,00 | 0,00 | 0,00 | 0,00 | 0,00 | 0,00 | 0,00 | 0,00 |
| ALIMENTAÇÃO E NUTRIÇÃO (XXXVII) | 0,00 | 0,00 | 0,00 | 0,00 | 0,00 | 0,00 | 0,00 | 0,00 | 0,00 | 0,00 |
| Despesas Correntes | 0,00 | 0,00 | 0,00 | 0,00 | 0,00 | 0,00 | 0,00 | 0,00 | 0,00 | 0,00 |
| Despesas de Capital | 0,00 | 0,00 | 0,00 | 0,00 | 0,00 | 0,00 | 0,00 | 0,00 | 0,00 | 0,00 |
| OUTRAS SUBFUNÇÕES (XXXVIII) | 85.000,00 | 85.000,00 | 0,00 | 0,00 | 0,00 | 0,00 | 0,00 | 0,00 | 0,00 | 0,00 |
| Despesas Correntes | 10.000,00 | 10.000,00 | 0,00 | 0,00 | 0,00 | 0,00 | 0,00 | 0,00 | 0,00 | 0,00 |
| Despesas de Capital | 75.000,00 | 75.000,00 | 0,00 | 0,00 | 0,00 | 0,00 | 0,00 | 0,00 | 0,00 | 0,00 |
| TOTAL DAS DESPESAS NÃO COMPUTADAS NO CÁLCULO DO MÍNIMO (XXXIX) = (XXXII + XXXIII + XXXIV + XXXV + XXXVI + XXXVII + XXXVIII) | 3.809.740,00 | 3.799.740,00 | 1.207.571,98 | 31,78 | 471.060,03 | 12,40 | 275.632,61 | 7,25 | | 0,00 |

| DESPESAS TOTAIS COM SAÚDE EXECUTADAS COM RECURSOS PRÓPRIOS E COM RECURSOS TRANSFERIDOS DE OUTROS ENTES | DOTAÇÃO INICIAL | DOTAÇÃO ATUALIZADA (c) | DESPESAS EMPENHADAS | | DESPESAS LIQUIDADAS | | DESPESAS PAGAS | | Inscritas em Restos a Pagar Não Processados (g) |
|--|-----------------|------------------------|---------------------|---------------|---------------------|---------------|--------------------|---------------|---|
| | | | Até o Bimestre (d) | % (d/c) x 100 | Até o Bimestre (e) | % (e/c) x 100 | Até o Bimestre (f) | % (f/c) x 100 | |
| ATENÇÃO BÁSICA (XL) = (IV + XXXII) | 4.050.900,00 | 4.165.300,00 | 1.181.101,29 | 28,36 | 513.649,58 | 12,33 | 272.681,37 | 6,55 | 0,00 |
| ASSISTÊNCIA HOSPITALAR E AMBULATORIAL (XLI) = (V + SUPORTE PROFILÁTICO E TERAPÊUTICO (XLII) = (VI + XX | 4.717.800,00 | 4.707.800,00 | 1.209.600,48 | 25,69 | 715.877,78 | 15,21 | 389.885,26 | 8,28 | 0,00 |
| VIGILÂNCIA SANITÁRIA (XLIII) = (VII + XXXV) | 10.000,00 | 10.000,00 | 0,00 | 0,00 | 0,00 | 0,00 | 0,00 | 0,00 | 0,00 |
| VIGILÂNCIA EPIDEMIOLÓGICA (XLIV) = (VIII + XXXVI) | 32.000,00 | 32.000,00 | 0,00 | 0,00 | 0,00 | 0,00 | 0,00 | 0,00 | 0,00 |
| ALIMENTAÇÃO E NUTRIÇÃO (XLV) = (XIX + XXXVII) | 377.500,00 | 377.500,00 | 111.842,59 | 29,63 | 56.506,14 | 14,97 | 28.014,77 | 7,42 | 0,00 |
| OUTRAS SUBFUNÇÕES (XLVI) = (X + XXXVIII) | 0,00 | 0,00 | 0,00 | 0,00 | 0,00 | 0,00 | 0,00 | 0,00 | 0,00 |
| TOTAL DAS DESPESAS COM SAÚDE (XLVII) = (XI + XXXIX) | 1.280.500,00 | 1.303.000,00 | 385.104,05 | 29,56 | 137.703,22 | 10,57 | 64.209,61 | 4,93 | 0,00 |
| TOTAL DAS DESPESAS COM SAÚDE (XLVII) = (XI + XXXIX) | 10.468.700,00 | 10.595.600,00 | 2.887.648,41 | 27,25 | 1.423.736,72 | 13,44 | 754.791,01 | 7,12 | 0,00 |
| (-) Despesas executadas com recursos provenientes das transferências de recursos de outros entes3 | 3.809.740,00 | 3.799.740,00 | 1.207.571,98 | 31,78 | 471.060,03 | 12,40 | 275.632,61 | 7,25 | 0,00 |
| TOTAL DAS DESPESAS EXECUTADAS COM RECURSOS PRÓPRIOS (XLVIII) | 6.658.960,00 | 6.795.860,00 | 1.680.076,43 | 24,72 | 952.676,69 | 14,02 | 479.158,40 | 7,05 | 0,00 |

GOVERNO MUNICIPAL DE MULUNGU

Relatório Resumido de Execução Orçamentária

Demonstrativo das Receitas e Despesas com Ações e Serviços Públicos de Saúde

Orçamento Fiscal e da Seguridade Social

Período: Janeiro a Fevereiro de 2020/Bimestre: Janeiro e Fevereiro

RREO - Anexo 12 (LC 141/2012, art. 35)

R\$ 1,00

ROBERT VIANA LEITÃO
Prefeito Municipal

MUNICIPIOS CONSULTORIA E CONTABILIDADE S S -
ME
Contador - CRC CRC325/O-8

ALINI MABIANE GOMES DE PAULA
Controladora

FERNAO DIEGO DE OLIVEIRA BRAZ
Secretário de Administração e Finanças

GOVERNO MUNICIPAL DE MULUNGU
Relatório Resumido da Execução Orçamentária
Demonstrativo das Parcerias Público-Privadas

Orçamentos Fiscal e da Seguridade Social

Período: Janeiro a Fevereiro de 2020/Bimestre: Janeiro e Fevereiro

RREO - ANEXO 13 (Lei nº 11.079, de 30.12.2004, arts. 22, 25 e 28)

R\$ 1,00

| Impactos das Contratações de PPP | SALDO TOTAL EM 31 DE DEZEMBRO DO EXERCÍCIO ANTERIOR (a) | REGISTROS EFETUADOS EM 2020 | |
|--|---|-----------------------------|--------------------|
| | | No Bimestre | Até o Bimestre (b) |
| TOTAL DE ATIVOS | 0,00 | 0,00 | 0,00 |
| Ativos Constituídos pela SPE | 0,00 | 0,00 | 0,00 |
| TOTAL DE PASSIVOS | 0,00 | 0,00 | 0,00 |
| Obrigações decorrentes de Ativos Constituídos pela SPE | 0,00 | 0,00 | 0,00 |
| Provisões de PPP | 0,00 | 0,00 | 0,00 |
| Outros Passivos | 0,00 | 0,00 | 0,00 |
| ATOS POTENCIAIS PASSIVOS | 0,00 | 0,00 | 0,00 |
| Obrigações Contratuais | 0,00 | 0,00 | 0,00 |
| Riscos não Provisionados | 0,00 | 0,00 | 0,00 |
| Garantias Concedidas | 0,00 | 0,00 | 0,00 |
| Outros Passivos Contingentes | 0,00 | 0,00 | 0,00 |

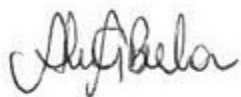
| <u>DESPESAS DE PPP</u> | EXERCÍCIO ANTERIOR | EXERCÍCIO CORRENTE (EC) | <EC+1> | <EC+2> | <EC+3> | <EC+4> | <EC+5> | <EC+6> | <EC+7> | <EC+8> | <EC+9> |
|---|--------------------|-------------------------|--------|--------|--------|--------|--------|--------|--------|--------|--------|
| TOTAL DAS DESPESAS | 0,00 | 0,00 | 0,00 | 0,00 | 0,00 | 0,00 | 0,00 | 0,00 | 0,00 | 0,00 | 0,00 |
| PPP A CONTRATAR (II) | 0,00 | 0,00 | 0,00 | 0,00 | 0,00 | 0,00 | 0,00 | 0,00 | 0,00 | 0,00 | 0,00 |
| RECEITA CORRENTE LÍQUIDA (RCL) (III) | 0,00 | 0,00 | 0,00 | 0,00 | 0,00 | 0,00 | 0,00 | 0,00 | 0,00 | 0,00 | 0,00 |
| TOTAL DAS DESPESAS CONSIDERADAS PARA O LIM | 0,00 | 0,00 | 0,00 | 0,00 | 0,00 | 0,00 | 0,00 | 0,00 | 0,00 | 0,00 | 0,00 |
| TOTAL DAS DESPESAS / RCL (%) (V) = (IV) / (III) | 0,00 | 0,00 | 0,00 | 0,00 | 0,00 | 0,00 | 0,00 | 0,00 | 0,00 | 0,00 | 0,00 |



ROBERT VIANA LEITÃO
Prefeito Municipal



MUNICIPIOS CONSULTORIA E CONTABILIDADE S S -
ME
Contador - CRC CRC325/O-8



ALINI MABIANE GOMES DE PAULA
Controladora



FERNAO DIEGO DE OLIVEIRA BRAZ
Secretário de Administração e Finanças

GOVERNO MUNICIPAL DE MULUNGU
 Relatório Resumido de Execução Orçamentária
Demonstrativo Simplificado do Relatório Resumido da Execução Orçamentária
 Orçamento Fiscal e da Seguridade Social
 Período: Janeiro a Fevereiro de 2020/Bimestre: Janeiro e Fevereiro

RREO - Anexo XIV (LRF, Art. 52, inciso I, alíneas "a" e "b" do inciso II e §1º)

Em Reais

| BALANÇO ORÇAMENTÁRIO | | Até o Bimestre | | |
|--|--|-------------------------------|--------------------------------------|---------------------------|
| PREVISÃO INICIAL | | 40.519.688,00 | | |
| PREVISÃO ATUALIZADA | | 40.519.688,00 | | |
| RECEITAS REALIZADAS | | 4.989.121,52 | | |
| DÉFICIT ORÇAMENTÁRIO | | 0,00 | | |
| SALDOS DE EXERCÍCIOS ANTERIORES | | 0,00 | | |
| DOTAÇÃO INICIAL | | 40.519.688,00 | | |
| CRÉDITOS ADICIONAIS | | 0,00 | | |
| DOTAÇÃO ATUALIZADA | | 40.519.688,00 | | |
| DESPESA EMPENHADA | | 8.960.787,82 | | |
| DESPESA LIQUIDADADA | | 4.863.704,16 | | |
| SUPERÁVIT ORÇAMENTÁRIO | | 125.417,36 | | |
| DESPESA POR FUNÇÃO/SUBFUNÇÃO | | Até o Bimestre | | |
| DESPESAS EMPENHADAS | | 8.960.787,82 | | |
| DESPESAS LIQUIDADADAS | | 4.863.704,16 | | |
| RECEITA CORRENTE LÍQUIDA - RCL | | Até o Bimestre | | |
| RECEITA CORRENTE LÍQUIDA | | 28.334.107,90 | | |
| RESULTADOS NOMINAL E PRIMÁRIO | | Meta Fixada no AMF da LDO (a) | Resultado Apurado Até o Bimestre (b) | % em Relação à Meta (b/a) |
| RESULTADO PRIMÁRIO | | 0,00 | 436.205,87 | 0,00 |
| RESULTADO NOMINAL | | 0,00 | 440.050,89 | 0,00 |
| DESPESAS COM AÇÕES TÍPICAS DE MDE | | Valor Apurado Até o Bimestre | Limites Constitucionais Anuais | |
| | | | % Mínimo a Aplicar no Exercício | % Aplicado Até o Bimestre |
| Mínimo Anual de <18% / 25%> das Receitas de Impostos na | | 364.592,73 | 25,00 | 10,43 |
| Mínimo Anual de 60% do FUNDEB na Remuneração do | | 1.233.514,78 | 60,00 | 52,51 |
| RECEITA DE ALIENAÇÃO DE ATIVOS E APLICAÇÃO DOS RECURSOS | | Valor Apurado Até o Bimestre | | Saldo a Realizar |
| Receita de Capital Resultante da Alienação de Ativos | | 0,00 | | 0,00 |
| Aplicação dos Recursos da Alienação de Ativos | | 0,00 | | 0,00 |
| DESPESAS COM AÇÕES E SERVIÇOS PÚBLICOS DE SAÚDE | | Valor Apurado Até o Bimestre | Limite Constitucional Anual | |
| | | | % Mínimo a Aplicar no Exercício | % Aplicado Até o Bimestre |
| Despesas com Ações e Serviços Públicos de Saúde | | 952.676,69 | 15,00 | 14,50 |

ROBERT VIANA LEITÃO
 Prefeito Municipal

MUNICIPIOS CONSULTORIA E CONTABILIDADE S S -
 ME
 Contador - CRC CRC325/O-8

ALINI MABIANE GOMES DE PAULA
 Controladora

FERNAO DIEGO DE OLIVEIRA BRAZ
 Secretário de Administração e Finanças